



# HRU-EC



UNITÀ DI CLIMATIZZAZIONE



## HRU-EC

HRU-EC è un' unità di recupero attivo per il riscaldamento, raffrescamento ed il rinnovo aria degli ambienti (media efficienza).

### PRESTAZIONI

HRU-EC può funzionare sia come recuperatore passivo sia come recuperatore attivo termodinamico ed è particolarmente indicato per locali residenziali, commerciali o edifici residenziali collettivi. L'unità viene fornita in versione plug-and-play per un'installazione rapida e semplificata

### STRUTTURA

L'unità è composta da un monoblocco comprensivo di ogni componente per il corretto funzionamento: ventilatori, circuito frigorifero (con compressori pilotati da INVERTER e valvola di espansione elettronica), sezioni di filtrazione aria e recuperatore di calore a flussi incrociati (media efficienza). HRU-EC è realizzato con un telaio in profilati d'alluminio estruso e pannelli sandwich, 36 mm di spessore, isolati in schiuma poliuretanic. I pannelli ed i componenti interni sono realizzati in Aluzinc®, materiale che assicura un'elevata resistenza alla corrosione e all'ossidazione. L'isolamento dei pannelli è realizzato con un isolante che permette di avere basse rumorosità e trasmittanze ridotte durante il funzionamento dell'unità. HRU-EC è dotato di ventilatori elettronici EC a pale rovesce (conformi alla normativa Erp2015). Lo scambiatore di calore è in alluminio a flussi incrociati a media efficienza (funzionamento estivo ed invernale) e il compressore rotativo o scroll (alta efficienza) possiede un protettore termico incorporato. All'interno dell'unità sono presenti due filtri con classe di filtrazione M5 (mandata) e F7 (ripresa) facilmente estraibili. La gestione del sistema è affidata ad un'elettronica evoluta ma di semplice gestione.

### CARATTERISTICHE PRINCIPALI

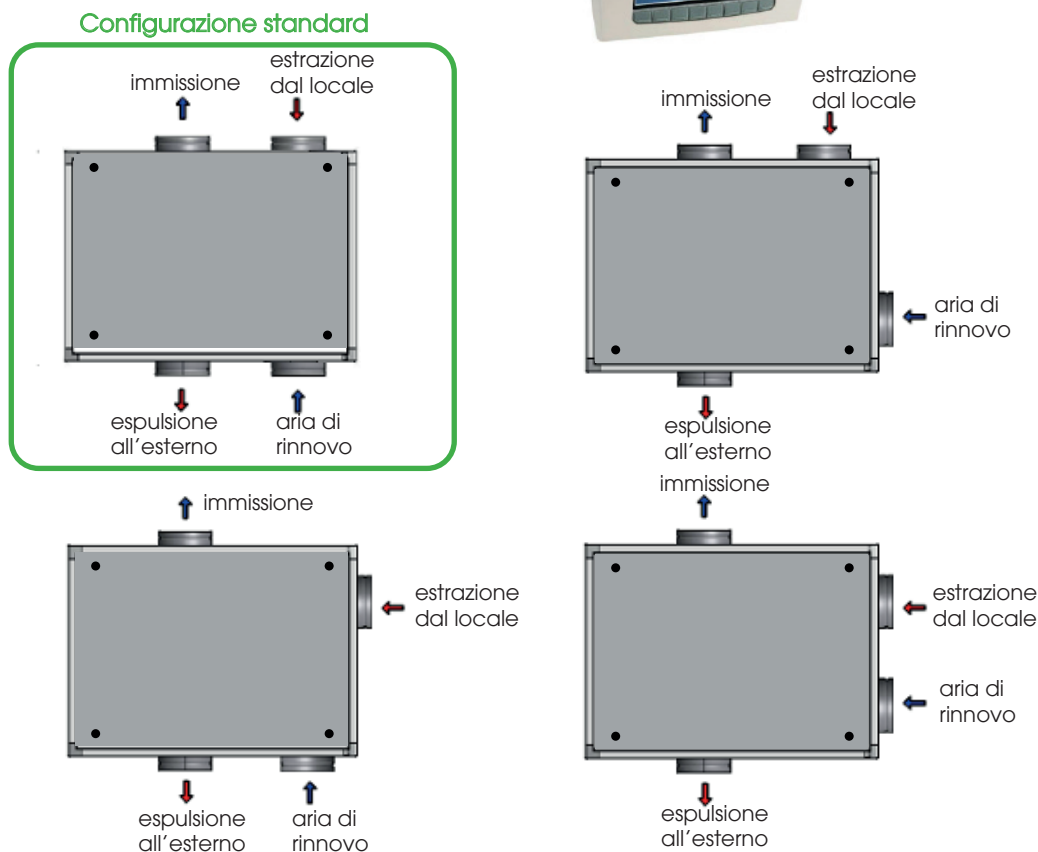
**RECUPERO TERMODINAMICO ATTIVO:** l'unità permette il recupero attivo dell'energia dell'aria espulsa. Il recupero termodinamico permette, grazie al suo circuito frigorifero, di fornire energia all'ambiente in quantità superiore rispetto a quella sottratta dalla ventilazione.

**CIRCUITO FRIGORIFERO:** realizzato in rame saldobrasato completo di: compressore ad alta efficienza ad INVERTER, filtro deidratatore, batterie alettate, valvole solenoidi, valvola di espansione elettronica, ricevitore di liquido, trasduttori di pressione e dispositivi di sicurezza.

**REGOLAZIONE:** quadro elettrico a bordo unità con microprocessore e regolazione dedicata che permette di gestire:

- la temperatura dell'aria: con sonda di ripresa aria ambiente (la mandata si autoregola per mantenere la T ripresa), oppure sonda di mandata
- i ventilatori
- la modulazione del compressore tramite sensori di pressione per evitare il blocco
- i filtri sporchi con sensori di pressione differenziale
- l'algoritmo di sbrinamento, ottimizzato per funzionamento con basse temperature

Predisposizione per comunicazione MODBUS RTU RS 485



Le unità sono riportate viste dall'alto



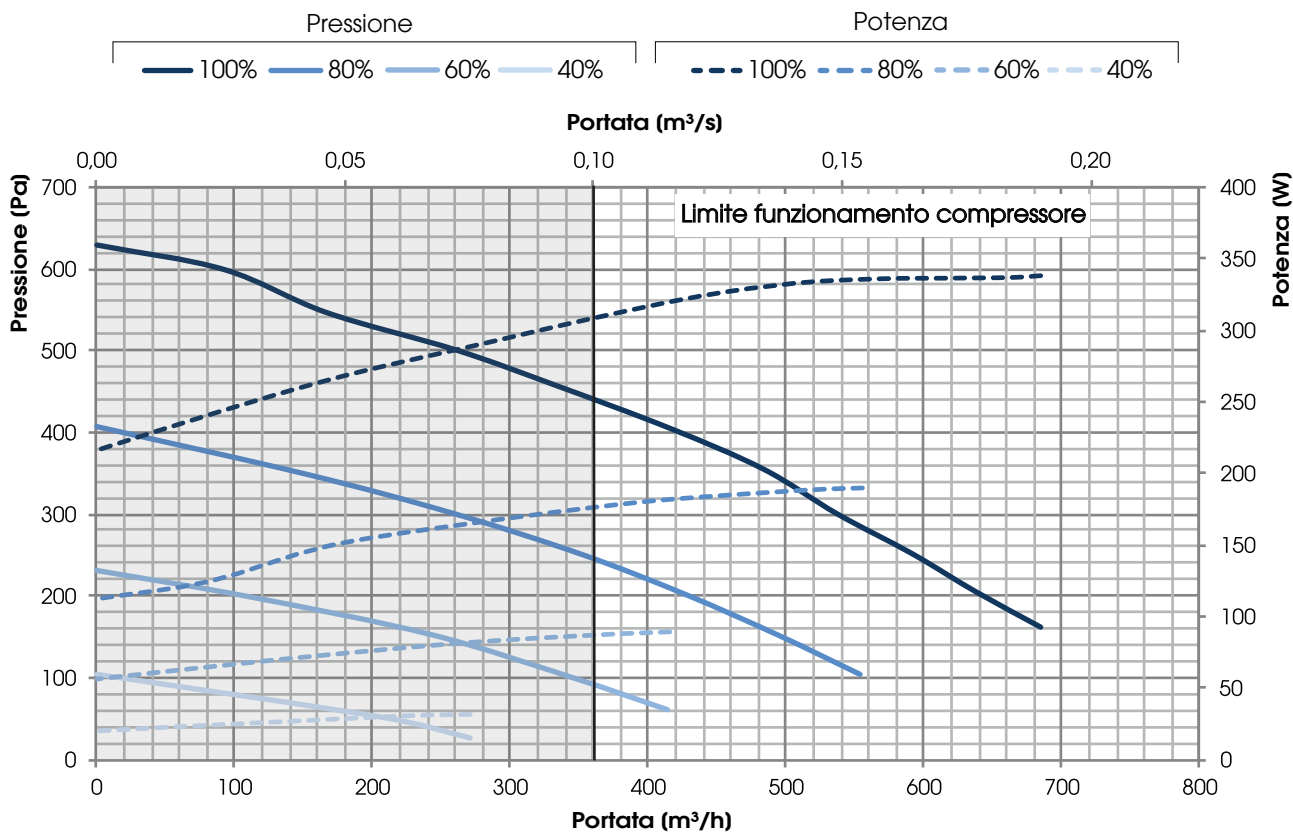
Scambiatore di calore controcorrente in alluminio prodotto da RECUPERATOR  
RECUPERATOR partecipa al programma di certificazione Eurovent



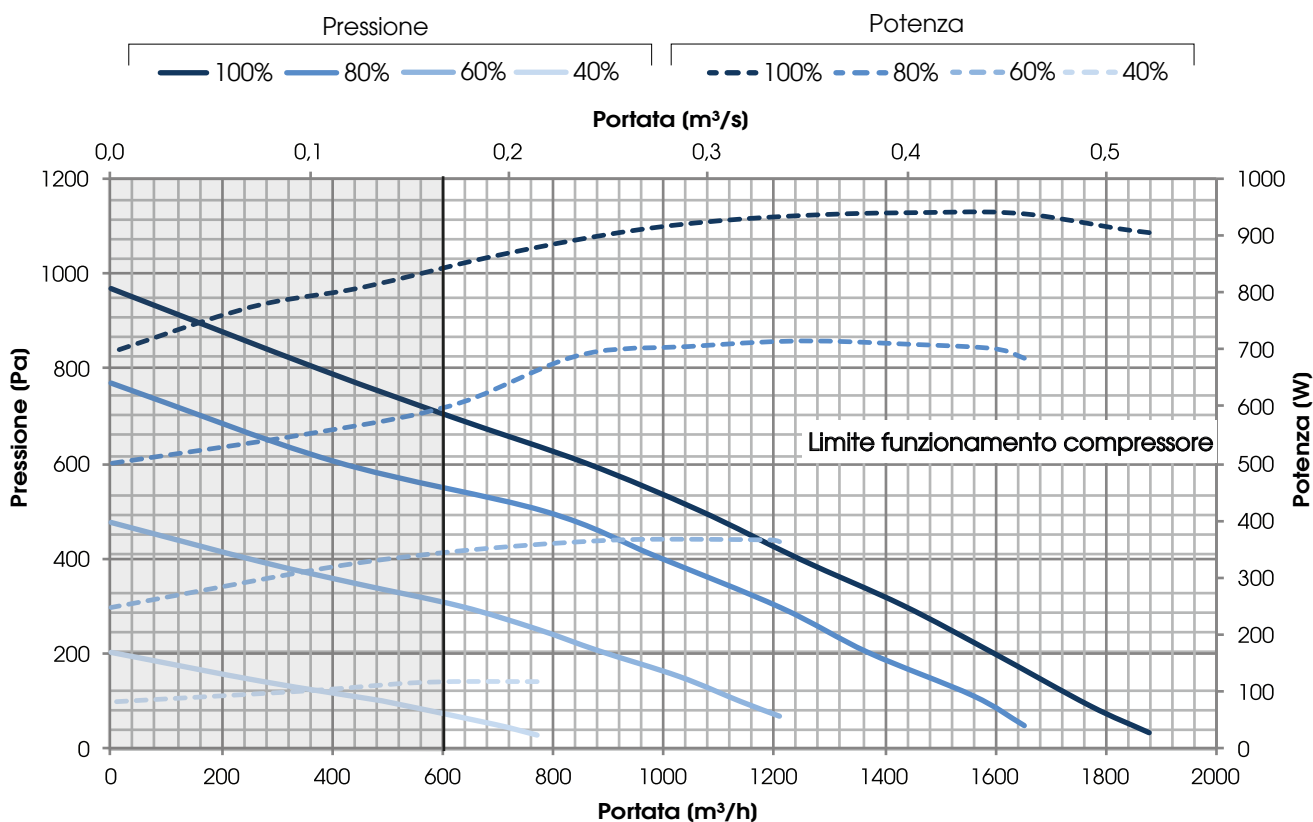
## PRESTAZIONI AERAUICHE

L'unità deve essere canalizzata: se ne autorizza l'utilizzo solo all'interno della curva rappresentata.  
Le prestazioni dichiarate sono con filtri PULITI, e garantite ESCLUSIVAMENTE con i filtri originali UTEK a bassa perdita di carico.

### HRU-EC 1



### HRU-EC 2

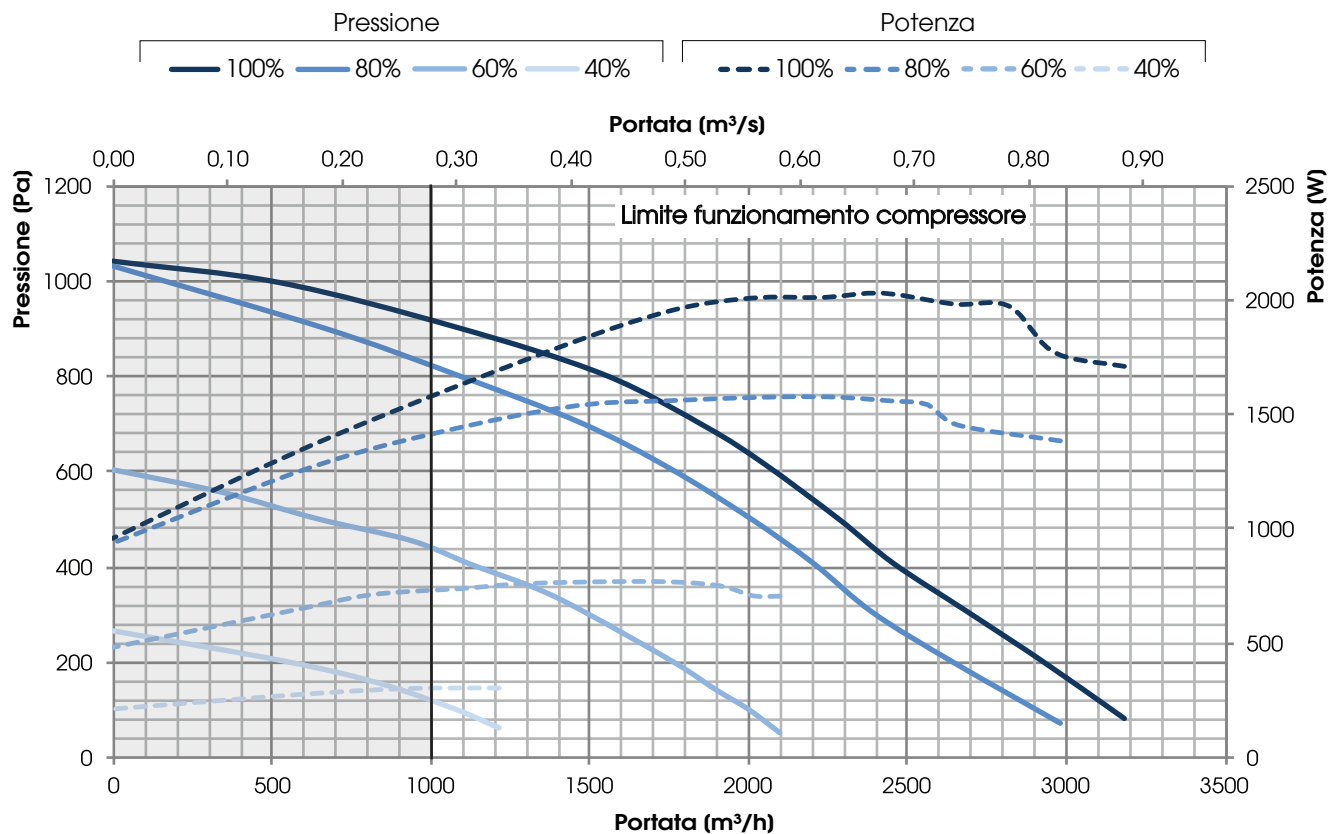




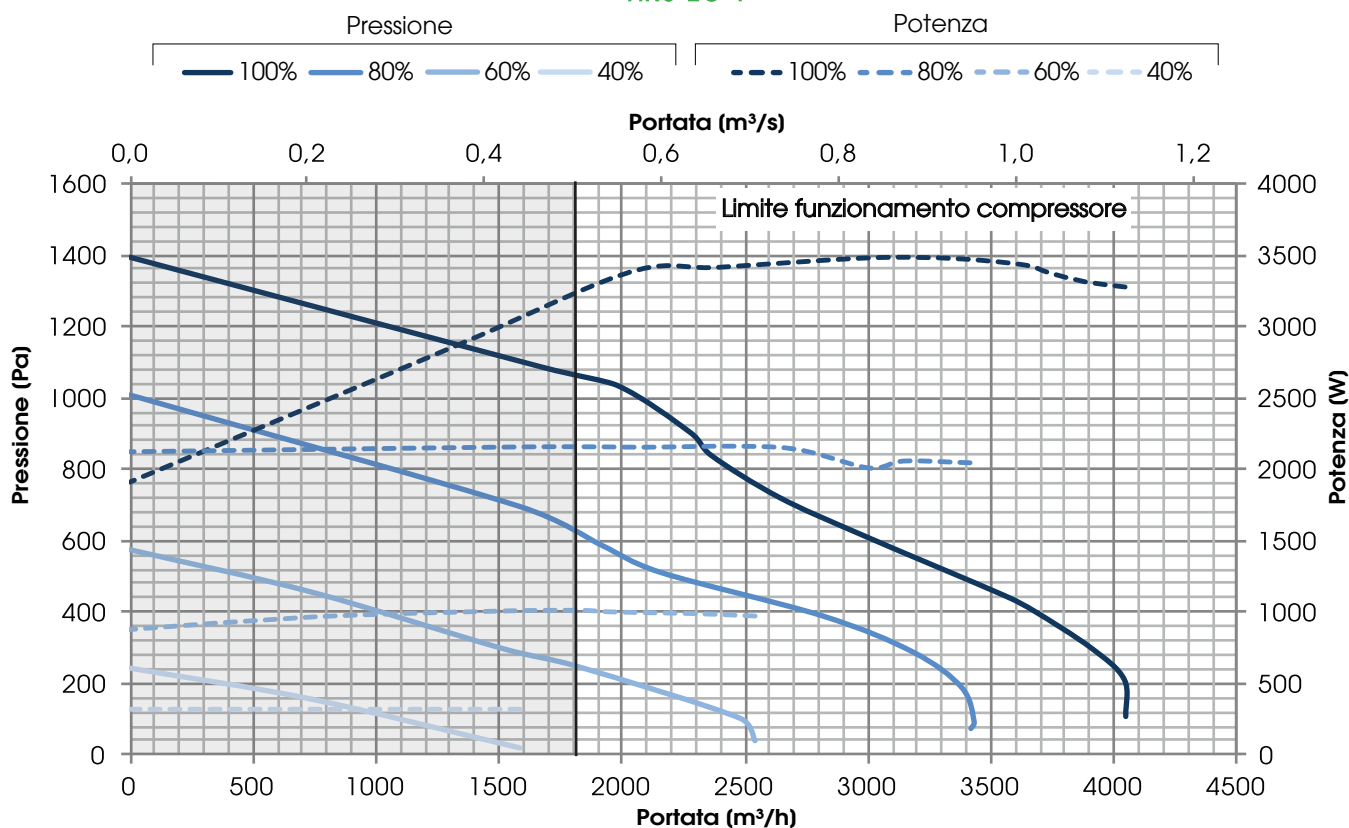
## PRESTAZIONI AERAUICHE

L'unità deve essere canalizzata: se ne autorizza l'utilizzo solo all'interno della curva rappresentata.  
Le prestazioni dichiarate sono con filtri PULITI, e garantite ESCLUSIVAMENTE con i filtri originali UTEK a bassa perdita di carico.

### HRU-EC 3



### HRU-EC 4

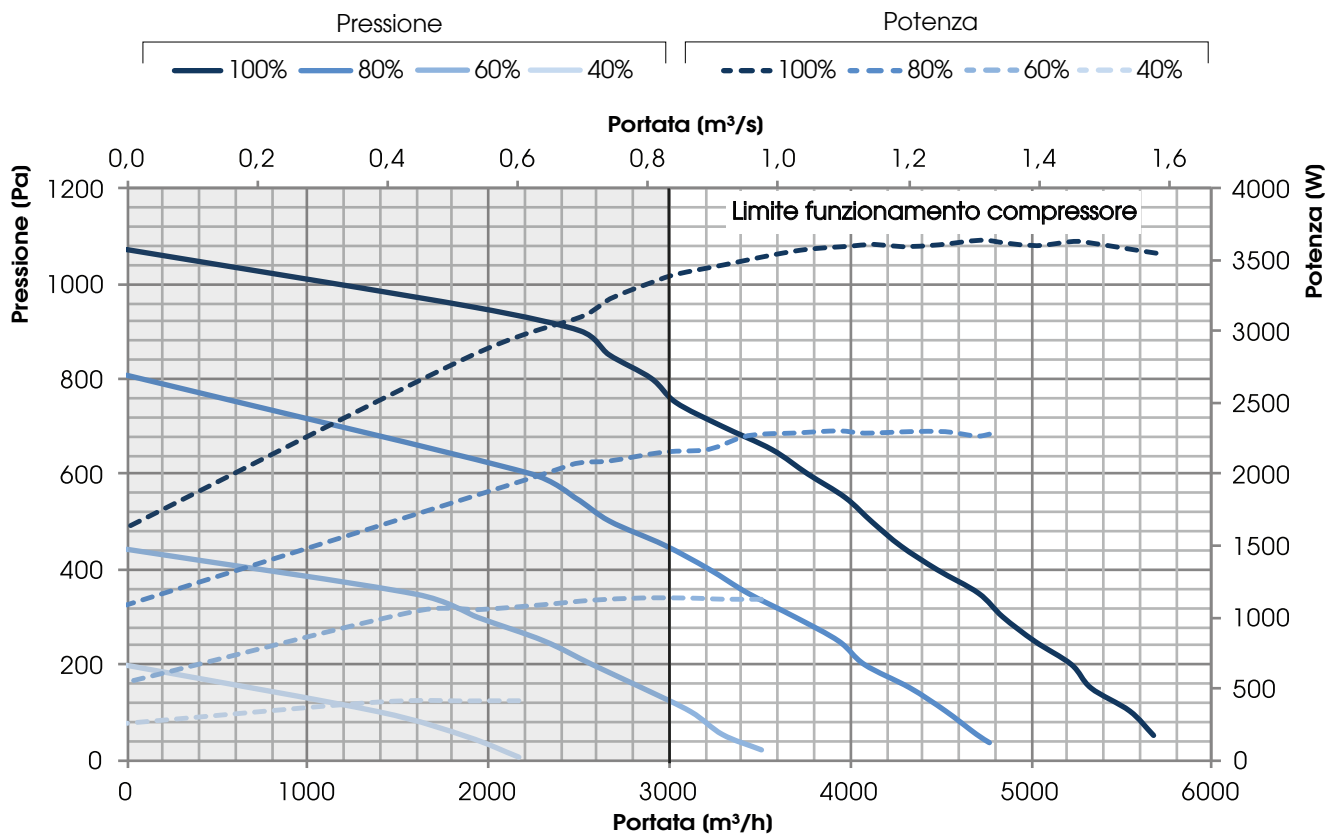




## PRESTAZIONI AEREAUCHE

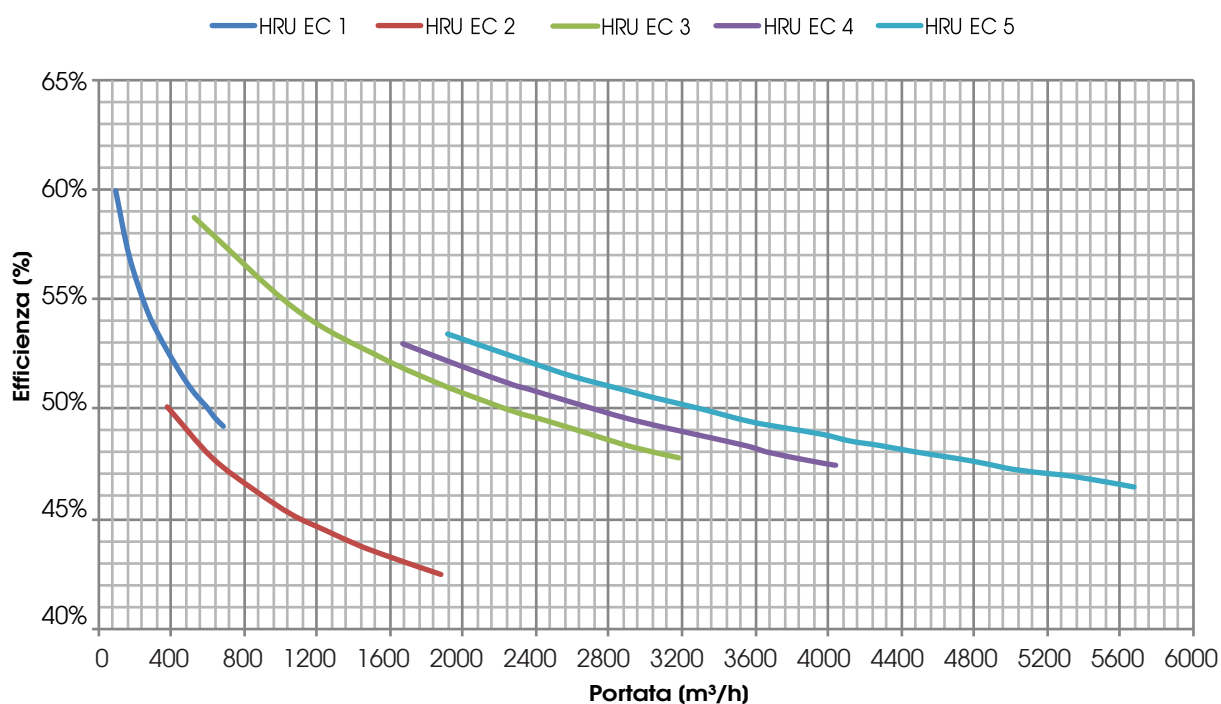
L'unità deve essere canalizzata: se ne autorizza l'utilizzo solo all'interno della curva rappresentata.  
Le prestazioni dichiarate sono con filtri PULITI, e garantite ESCLUSIVAMENTE con i filtri originali UTEK a bassa perdita di carico.

### HRU-EC 5



## EFFICIENZA DI RECUPERO DEL CALORE SENSIBILE

Valori riferiti alle seguenti condizioni (UNI EN 13141-7): Tbs aria esterna 5°C; U.R. esterna 72%; Tbs ambiente 25°C; U.R. ambiente 28%





DATI TECNICI HRU

DATI TECNICI HRU-EC 1

ESTERNO	INTERNO 20°C/60%				INTERNO 27°C/62%				
	RECUPERATORE	FREQUENZA COMPRESSORE 30Hz	FREQUENZA COMPRESSORE 60Hz	FREQUENZA COMPRESSORE 90Hz	RECUPERATORE	FREQUENZA COMPRESSORE 30Hz	FREQUENZA COMPRESSORE 60Hz	FREQUENZA COMPRESSORE 90Hz	
Pot. termica recuperato	Pot. termica	Potenza ass	COP	Immissione	Pot. termica	Potenza ass	COP	Immissione	
-5°C/ 98%	3,0 kW	0,22 kW	5,84	16,9 °C	2,55 kW	0,45 kW	5,61	22,2 °C	
7°C/ 94%	1,3 kW	0,23 kW	6,36	21,0 °C	2,90 kW	0,50 kW	5,79	27,9 °C	
15°C/ 88%	0,5 kW	0,24 kW	6,37	25,2 °C	3,04 kW	0,59 kW	5,11	32,7 °C	
Pot. termica	3,64 kW	0,85 kW	4,27	27,3 °C	4,16 kW	1,01 kW	4,11	33,6 °C	
Immissione	4,20 kW	1,14 kW	3,68	38,5 °C	4,20 kW	1,14 kW	3,68	38,5 °C	
25°C/ 60%	0,2 kW	1,46 kW	0,27 kW	5,25	19,3/81%	2,51 kW	0,62 kW	3,99	17,3/80%
35°C/ 53%	1,0 kW	1,68 kW	0,31 kW	5,33	21,8/72%	2,56 kW	0,71 kW	3,60	19,7/74%
38°C/ 40%	1,3 kW	1,70 kW	0,32 kW	5,23	22,5/68%	2,48 kW	0,71 kW	3,46	20,8/72%
Pot. frigorifera	3,55 kW	1,12 kW	3,16	15,5/79,4%	3,40 kW	1,30 kW	2,61	18,2/73%	
EER	5,99	6,74 kW	4,81	33,1 °C	7,02 kW	1,62 kW	4,33	38,6 °C	

DATI TECNICI HRU-EC 2

ESTERNO	INTERNO 20°C/60%				INTERNO 27°C/62%				
	RECUPERATORE	FREQUENZA COMPRESSORE 30Hz	FREQUENZA COMPRESSORE 60Hz	FREQUENZA COMPRESSORE 90Hz	RECUPERATORE	FREQUENZA COMPRESSORE 30Hz	FREQUENZA COMPRESSORE 60Hz	FREQUENZA COMPRESSORE 90Hz	
Pot. termica recuperato	Pot. termica	Potenza ass	COP	Immissione	Pot. termica	Potenza ass	COP	Immissione	
-5°C/ 98%	4,6 kW	3,74 kW	0,58 kW	6,44	18,3 °C	5,09 kW	0,85 kW	5,98	23,2 °C
7°C/ 94%	2,0 kW	4,07 kW	0,62 kW	6,51	24,7 °C	5,57 kW	0,95 kW	5,86	29,5 °C
15°C/ 88%	0,8 kW	4,24 kW	0,63 kW	6,73	29,7 °C	5,82 kW	1,07 kW	5,43	34,6 °C
Pot. frigorifera	6,90 kW	1,35 kW	5,11	28,1 °C	6,90 kW	1,35 kW	5,11	28,1 °C	
EER	5,99	6,74 kW	4,81	33,1 °C	7,02 kW	1,62 kW	4,33	38,6 °C	
25°C/ 60%	0,3 kW	3,98 kW	0,70 kW	5,66	17,2/84%	5,52 kW	1,12 kW	4,92	15,8/83%
35°C/ 53%	1,2 kW	4,81 kW	0,79 kW	6,05	23,5/88%	6,21 kW	1,30 kW	4,77	22,1/88%
38°C/ 40%	1,7 kW	4,50 kW	0,82 kW	5,46	23,6/84%	6,15 kW	1,42 kW	4,33	22,4/84%
Pot. frigorifera	5,99 kW	1,71 kW	3,50	14,9/83%	5,99 kW	1,71 kW	3,50	14,9/83%	
EER	5,99	6,74 kW	4,81	33,1 °C	7,02 kW	1,62 kW	4,33	38,6 °C	

DATI TECNICI HRU-EC 3

ESTERNO	INTERNO 20°C/60%				INTERNO 27°C/62%				
	RECUPERATORE	FREQUENZA COMPRESSORE 30Hz	FREQUENZA COMPRESSORE 60Hz	FREQUENZA COMPRESSORE 90Hz	RECUPERATORE	FREQUENZA COMPRESSORE 30Hz	FREQUENZA COMPRESSORE 60Hz	FREQUENZA COMPRESSORE 90Hz	
Pot. termica recuperato	Pot. termica	Potenza ass	COP	Immissione	Pot. termica	Potenza ass	COP	Immissione	
-5°C/ 98%	9,9 kW	5,97 kW	0,87 kW	6,86	18,2 °C	8,85 kW	1,61 kW	5,49	22,6 °C
7°C/ 94%	4,5 kW	6,14 kW	0,89 kW	6,87	22,8 °C	10,1 kW	1,69 kW	5,97	28,8 °C
15°C/ 88%	1,7 kW	6,32 kW	0,91 kW	6,94	26,9 °C	10,23 kW	1,73 kW	5,91	33,1 °C
Pot. frigorifera	12,0 kW	2,40 kW	5,0	27,2 °C	12,0 kW	2,40 kW	5,0	27,2 °C	
EER	13,14 kW	2,71 kW	4,84	33,0 °C	13,52 kW	2,92 kW	4,63	37,2 °C	
25°C/ 60%	0,7 kW	5,40 kW	0,92 kW	5,86	18,7/85%	9,43 kW	1,98 kW	4,76	16,7/85%
35°C/ 53%	2,7 kW	6,08 kW	1,01 kW	6,01	23,5/88%	10,38 kW	2,31 kW	4,49	22,8/88,5%
38°C/ 40%	3,8 kW	6,17 kW	1,08 kW	5,71	24,6/83%	10,31 kW	2,35 kW	4,38	22,9/82%
Pot. frigorifera	11,41 kW	3,26 kW	3,50	15,5/82%	11,41 kW	3,26 kW	3,50	15,5/82%	
EER	12,8 kW	3,72 kW	3,44	21,9/88,2%	12,8 kW	3,72 kW	3,44	21,9/88,2%	
Pot. frigorifera	12,0 kW	3,98 kW	3,01	22,3/82%	12,0 kW	3,98 kW	3,01	22,3/82%	



DATI TECNICI HRU

DATI TECNICI HRU-EC 4

INTERNO 20°C/60%												
RECUPERATORE		FREQUENZA COMPRESSORE 30Hz			FREQUENZA COMPRESSORE 60Hz			FREQUENZA COMPRESSORE 90Hz				
Pot. termica recuperato	Pot. termica	Potenza ass	COP	Immissione	Pot. termica	Potenza ass	COP	Immissione	Pot. termica	Potenza ass	COP	
-5°C / 98%	14,5 kW	10,21 kW	1,61 kW	6,34	19,4 °C	15,93 kW	3,15 kW	5,05	24,2 °C	21,62 kW	5,65 kW	3,82
7°C / 94%	6,6 kW	10,25 kW	1,55 kW	6,61	23,3 °C	17,73 kW	3,25 kW	5,45	30,3 °C	23,78 kW	6,60 kW	3,60
15°C / 88%	2,5 kW	10,27 kW	1,47 kW	6,98	27,8 °C	17,91 kW	3,31 kW	5,41	34,1 °C	25,05 kW	7,10 kW	3,52

INTERNO 27°C/62%												
RECUPERATORE		FREQUENZA COMPRESSORE 30Hz			FREQUENZA COMPRESSORE 60Hz			FREQUENZA COMPRESSORE 90Hz				
Pot. termica recuperato	Pot. frigorifera	Potenza ass	EER	Immissione	Pot. frigorifera	Potenza ass	EER	Immissione	Pot. frigorifera	Potenza ass	EER	
25°C / 60%	1,0 kW	8,97 kW	1,67 kW	5,37	19,1/77%	14,5 kW	3,38 kW	4,28	17,1/79%	18,62 kW	7,05 kW	2,64
35°C / 53%	4,0 kW	10,3 kW	1,82 kW	5,65	24,8/85%	17,7 kW	4,23 kW	4,18	22,8/85%	21,40 kW	8,15 kW	2,62
38°C / 40%	5,5 kW	10,6 kW	1,98 kW	5,35	24,5/78%	17,2 kW	4,51 kW	3,81	22,7/78%	19,85 kW	8,61 kW	2,30

DATI TECNICI HRU-EC 5

INTERNO 20°C/60%												
RECUPERATORE		FREQUENZA COMPRESSORE 30Hz			FREQUENZA COMPRESSORE 60Hz			FREQUENZA COMPRESSORE 90Hz				
Pot. termica recuperato	Pot. termica	Potenza ass	COP	Immissione	Pot. termica	Potenza ass	COP	Immissione	Pot. termica	Potenza ass	COP	
-5°C / 98%	21,3 kW	13,61 kW	2,11 kW	6,45	18,0 °C	22,18 kW	3,98 kW	5,57	23,8 °C	32,1 kW	7,9 kW	4,06
7°C / 94%	9,7 kW	13,80 kW	2,11 kW	6,57	22,7 °C	26,91 kW	4,51 kW	5,96	29,9 °C	33,2 kW	8,3 kW	4,00
15°C / 88%	3,7 kW	15,32 kW	2,22 kW	6,90	28,0 °C	25,88 kW	5,03 kW	5,14	34,7 °C	34,9 kW	9,3 kW	3,75

INTERNO 27°C/62%												
RECUPERATORE		FREQUENZA COMPRESSORE 30Hz			FREQUENZA COMPRESSORE 60Hz			FREQUENZA COMPRESSORE 90Hz				
Pot. termica recuperato	Pot. frigorifera	Potenza ass	EER	Immissione	Pot. frigorifera	Potenza ass	EER	Immissione	Pot. frigorifera	Potenza ass	EER	
25°C / 60%	1,5 kW	13,4 kW	2,40 kW	5,58	17,2/84%	23,1 kW	5,35 kW	4,31	16,8/80%	29,6 kW	9,71 kW	3,04
35°C / 53%	5,9 kW	15,9 kW	2,81 kW	5,65	24,8/86%	25,8 kW	6,28 kW	4,10	22,8/85%	32,5 kW	11,8 kW	2,75
38°C / 40%	8,1 kW	16,6 kW	2,98 kW	5,57	24,2/81%	25,0 kW	6,55 kW	3,81	22,7/82%	29,6 kW	11,8 kW	2,50





## DATI TECNICI GENERALI

	HRU-EC 1	HRU-EC 2	HRU-EC 3	HRU-EC 4	HRU-EC 5
Tipo di ventilatori	Ventilatori a pale rovesce elettronici				
Numero ventilatori	2				
Portata aria nominale (m <sup>3</sup> /h)	500	1500	2500	3500	5000
Pressione utile lato rinnovo (Pa)	338	569	389	464	310
Pressione utile lato espulsione (Pa)	358	575	475	466	258
Tipo di compressore	Rotativo ad alta efficienza		Scroll ad alta efficienza		
Gas refrigerante (R410A)	1,75	2,70	3,20	3,70	5,30
Recuperatore di calore passivo	Piastrine in alluminio a flussi incrociati				
Efficienza minima recuperatore (%) (1)	55	50,5	53,7	52,6	51,3
Filtri			M5/F7		
Max potenza assorbita ventilatori (kW)	0,17	0,44	1,00	1,65	1,85
Max corrente assorbita ventilatori (A)	1,4	2,8	1,6	2,5	2,9
Max potenza assorbita compressori (kW)	1,06	1,83	5,04	7,23	9,39
Max corrente assorbita compressori (A)	4,75	8,57	8,6	12,2	15,9
Tensione alimentazione (V/ph/Hz)	220/1/50	220/1/50	400/3/50	400/3/50	400/3/50
Max potenza assorbita totale (kW)	1,23	2,27	6,04	8,88	11,24
Max corrente assorbita totale (A)	6,15	11,3	10,2	14,7	18,8
Grado di protezione (IP)	20	20	20	20	20

(1) Aria esterna -5°C/80 % UR - Aria interna 20°C/50 % UR - Portata nominale

## VALORI SECONDO UNI EN 1886: 2008

MOD.	DEFORMAZIONE CASSA	LEAKAGE CASSA	CLASSE FILTRI	TRASMITTANZA TERMICA	PONTE TERMICO
HRU-EC 1	D1 (M)	L3 (M)	F7 (M)	T4 (M)	TB3 (M)
HRU-EC 2	D1 (M)	L3 (M)	F7 (M)	T4 (M)	TB3 (M)
HRU-EC 3	D1 (M)	L3 (M)	F7 (M)	T4 (M)	TB3 (M)
HRU-EC 4	D1 (M)	L3 (M)	F7 (M)	T4 (M)	TB3 (M)
HRU-EC 5	D1 (M)	L3 (M)	F7 (M)	T4 (M)	TB3 (M)

## TEST LEAKAGE (UNI EN 13141-7)

LEAKAGE	CONDIZIONI DI PROVA	CLASSIFICAZIONE LEAKAGE				
		HRU-EC 1	HRU-EC 2	HRU-EC 3	HRU-EC 4	HRU-EC 5
ESTERNO	Pressione positiva 400 Pa	A2	A2	A2	A1	A1
ESTERNO	Pressione negativa 400 Pa	A2	A2	A2	A1	A1
INTERNO	Differenza di Pressione 250 Pa	A3	A2	A2	A2	A2

## LIVELLI DI RUMOROSITÀ

L<sub>w</sub> Livello di potenza sonora misurato secondo UNI EN ISO 3747 - CLASSE 3

HRU-EC 1	Compressore	RUMORE DALLA CASSA (dB)							
		125 Hz	250 Hz	500 Hz	1000 Hz	2000 Hz	4000 Hz	8000 Hz	L <sub>w</sub> dB(A)
100%	OFF	59,1	67,0	60,0	51,0	47,7	35,2	42,0	61,5
	ON	59,8	68,6	58,9	50,4	47,9	35,7	42,5	62,0
80%	OFF	56,1	67,2	54,0	45,9	43,4	31,8	41,2	59,7
	ON	58,8	67,9	55,5	48,0	44,3	37,3	43,3	60,7

HRU-EC 2	Compressore	RUMORE DALLA CASSA (dB)							
		125 Hz	250 Hz	500 Hz	1000 Hz	2000 Hz	4000 Hz	8000 Hz	L <sub>w</sub> dB(A)
100%	OFF	66,3	73,5	65,5	52,1	49,8	41,3	44,0	67,2
	ON	68,6	75,7	67,0	53,0	50,2	41,7	44,6	69,1
80%	OFF	64,5	70,3	59,3	49,1	47,3	39,4	39,9	63,2
	ON	64,9	71,7	60,0	49,8	47,6	39,7	40,3	64,4

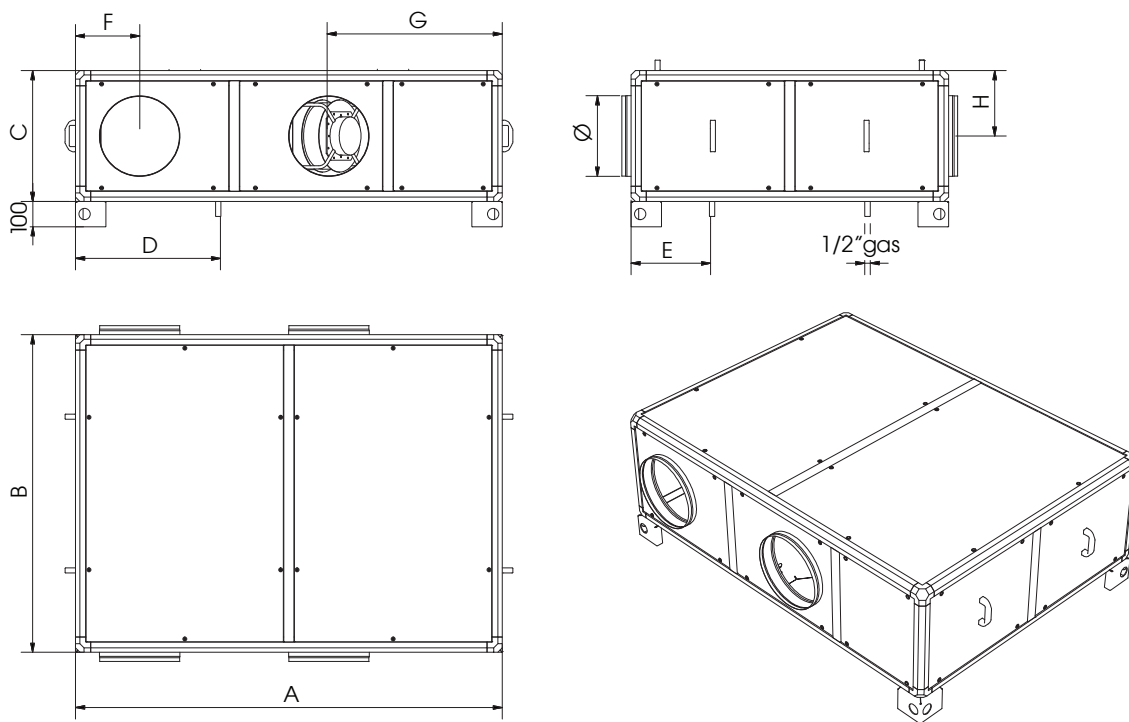




HRU-EC 3 Compressore		RUMORE DALLA CASSA (dB)							
		125 Hz	250 Hz	500 Hz	1000 Hz	2000 Hz	4000 Hz	8000 Hz	L <sub>w</sub> dB(A)
100%	OFF	71,3	75,3	73,7	64,5	59,1	51,5	53,6	73,1
	ON	71,3	75,5	74,3	65,2	59,2	51,9	53,8	73,6
80%	OFF	69,4	76,5	69,3	62,9	56,7	49,6	51,0	71,2
	ON	69,9	76,8	69,3	62,7	57,1	49,6	51,6	71,4
HRU-EC 4 Compressore		RUMORE DALLA CASSA (dB)							
		125 Hz	250 Hz	500 Hz	1000 Hz	2000 Hz	4000 Hz	8000 Hz	L <sub>w</sub> dB(A)
100%	OFF	79,3	79,8	71,6	64,3	60,3	50,4	51,3	74,2
	ON	79,9	81,3	71,8	63,8	59,7	50,4	50,6	75,0
80%	OFF	76,1	77,6	62,8	59,5	56,3	45,8	46,1	70,6
	ON	76,2	77,6	63,5	59,7	56,3	45,7	45,2	70,7
HRU-EC 5 Compressore		RUMORE DALLA CASSA (dB)							
		125 Hz	250 Hz	500 Hz	1000 Hz	2000 Hz	4000 Hz	8000 Hz	L <sub>w</sub> dB(A)
100%	OFF	77,3	83,0	70,5	61,7	57,0	53,6	54,5	75,7
	ON	73,3	84,9	67,9	57,8	52,7	49,3	49,1	76,8
80%	OFF	73,4	83,6	65,4	57,5	53,0	48,8	48,7	75,4
	ON	77,9	83,0	70,8	61,9	57,1	53,7	54,6	75,8
HRU-EC 1 Compressore		RUMORE NEL CANALE (dB)							
		125 Hz	250 Hz	500 Hz	1000 Hz	2000 Hz	4000 Hz	8000 Hz	L <sub>w</sub> dB(A)
100%	OFF	65,5	82,0	67,8	58,2	61,4	59,0	63,3	74,8
	ON	66,9	83,1	67,8	57,4	62,3	58,5	63,0	75,6
80%	OFF	62,5	75,6	63,2	52,9	57,9	52,8	55,7	68,8
	ON	61,9	77,1	64,6	53,9	56,8	53,7	56,5	70,0
HRU 2 Compressore		RUMORE NEL CANALE (dB)							
		125 Hz	250 Hz	500 Hz	1000 Hz	2000 Hz	4000 Hz	8000 Hz	L <sub>w</sub> dB(A)
100%	OFF	71,3	96,4	86,8	72,3	72,3	68,8	72,4	89,5
	ON	73,4	97,7	87,6	72,8	72,5	69,1	72,7	90,6
80%	OFF	68,9	96,8	77,9	69,8	69,8	66,5	69,7	88,6
	ON	70,0	97,8	79,2	70,4	70,4	67,0	70,2	89,6
HRU-EC 3 Compressore		RUMORE NEL CANALE (dB)							
		125 Hz	250 Hz	500 Hz	1000 Hz	2000 Hz	4000 Hz	8000 Hz	L <sub>w</sub> dB(A)
100%	OFF	77,6	85,6	78,0	79,2	75,5	74,1	80,3	85,2
	ON	78,1	85,7	78,2	79,4	75,6	74,3	80,3	85,3
80%	OFF	76,6	85,7	71,9	77,6	73,3	72,8	78,1	83,4
	ON	76,9	87,3	73,0	77,3	73,1	72,0	77,6	83,6
HRU-EC 4 Compressore		RUMORE NEL CANALE (dB)							
		125 Hz	250 Hz	500 Hz	1000 Hz	2000 Hz	4000 Hz	8000 Hz	L <sub>w</sub> dB(A)
100%	OFF	84,1	87,6	83,9	83,5	76,6	75,2	79,1	87,7
	ON	84,1	87,7	82,9	84,0	77,3	76,0	79,7	88,0
80%	OFF	79,0	84,7	76,1	79,1	73,4	71,6	75,7	83,4
	ON	78,4	85,6	76,0	79,3	73,2	71,9	75,6	83,6
HRU-EC 5 Compressore		RUMORE NEL CANALE (dB)							
		125 Hz	250 Hz	500 Hz	1000 Hz	2000 Hz	4000 Hz	8000 Hz	L <sub>w</sub> dB(A)
100%	OFF	75,9	86,7	78,9	82,0	75,2	71,5	76,2	85,5
	ON	77,3	87,9	78,9	82,1	75,2	71,5	75,7	85,8
80%	OFF	73,1	91,8	75,3	77,8	70,1	67,3	72,1	85,0
	ON	72,3	92,7	74,1	76,7	70,0	67,2	71,9	85,4



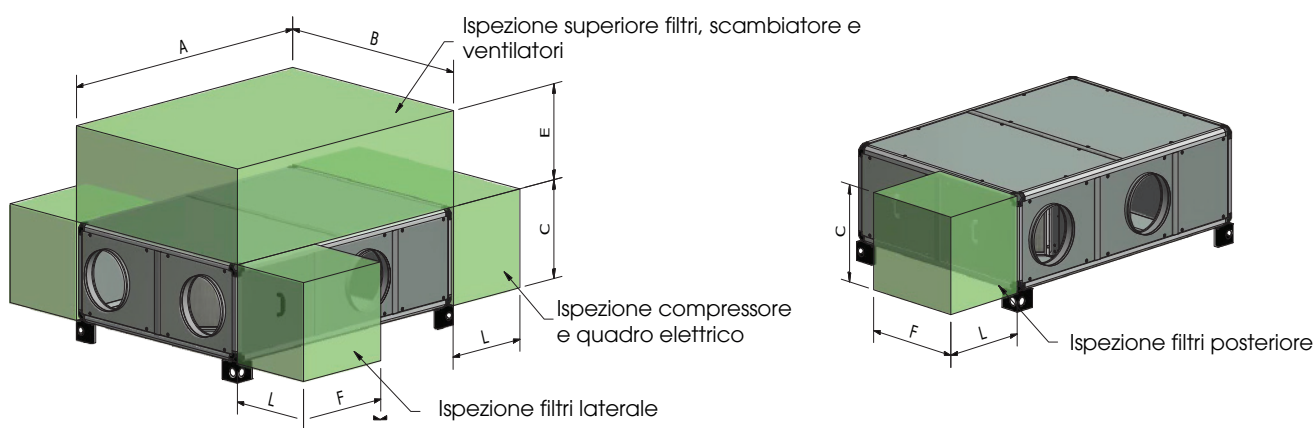
### DIMENSIONI (mm) e PESI (kg)



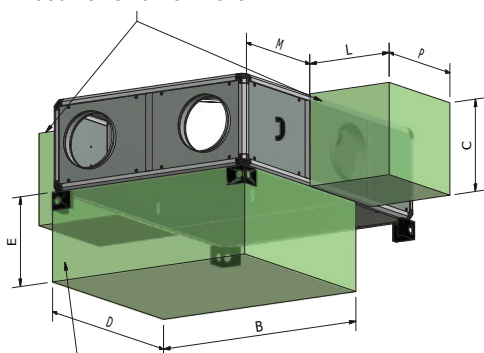
MODELLO	A	B	C	Ø	D	E	F	G	H	Peso (kg)
HRU-EC 1	1400	925	415	200	495	295	245	470	208	140
HRU-EC 2	1680	1250	515	315	560	320	250	685	260	230
HRU-EC 3	1960	1430	620	355	645	390	285	615	260	325
HRU-EC 4	1960	1430	720	400	645	390	285	615	360	382
HRU-EC 5	2238	1612	922	500	722	372	335	660	461	570

### INSTALLAZIONE HRU-EC

Spazi minimi di manutenzione (mm)



#### Sostituzione ventilatori



Taglia 1-2 ispezione dal basso di filtri e scambiatore  
Taglia 3-4-5 ispezione dal basso dei filtri

MODELLO	A	B	C	D	E	F	L	M	P
HRU-EC 1	1400	925	415	1400	400	460	500	480	600
HRU-EC 2	1680	1250	515	1100	500	620	500	640	560
HRU-EC 3	1960	1430	620	530	600	530	500	1000	490
HRU-EC 4	1960	1430	720	530	700	530	500	1000	490
HRU-EC 5	2240	1610	920	625	500	620	500	1290	590

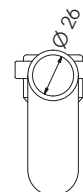
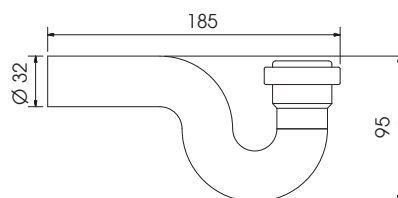


### LIMITI DI FUNZIONAMENTO

	ARIA INTERNA				
	HRU-EC 1	HRU-EC 2	HRU-EC 3	HRU-EC 4	HRU-EC 5
RISCALDAMENTO (°C)			15/25		
RAFFRESCAMENTO (°C)			18/28		

	ARIA ESTERNA				
	HRU-EC 1	HRU-EC 2	HRU-EC 3	HRU-EC 4	HRU-EC 5
RISCALDAMENTO (°C)			-20/20		
RAFFRESCAMENTO (°C)			15/40		

### SIFONE STANDARD (mm)



UTEK si riserva di apportare in qualsiasi momento le modifiche necessarie per migliorare i prodotti, senza obbligo di preavviso.

Gentile Cliente

Grazie per l'attenzione al prodotto UTEK, progettato e realizzato per garantire all'Utilizzatore valori reali: Qualità, Sicurezza e Risparmio sui consumi.


UTEK S.r.l.



Made in Italy

**AZIENDA CON SISTEMA  
DI GESTIONE QUALITÀ  
CERTIFICATO DA DNV GL  
ISO 9001**

**AZIENDA CON SISTEMA  
DI GESTIONE AMBIENTALE  
CERTIFICATO DA DNV GL  
ISO 14001**



il Concessionario

HRU-EC\_2017\_1\_IT



UNITÀ DI CLIMATIZZAZIONE E DI DEUMIDIFICA