



Utek

indoor air quality and energy saving

Brochure UTEK 2019



L'azienda

Da circa 20 anni progettiamo e produciamo **unità di ventilazione, trattamento aria e climatizzazione con recupero di calore per il settore residenziale e terziario**. Oltre 150 addetti, divisi su tre stabilimenti che coprono **oltre 15.000 mq**, utilizzando macchine operatrici tecnologicamente all'avanguardia. **La qualità del processo produttivo (ISO 9001 dal 2006) e l'attenzione alla salute ed all'ambiente** sono per noi caratteristiche irrinunciabili. **La rete di vendita - il Concessionario - Vi supporterà con competenza e professionalità: dalla progettazione e fornitura di materiali, al supporto in cantiere, fino all'assistenza post-vendita.**



VMC: cos'è, come funziona

La Ventilazione Meccanica Controllata (VMC) è una tecnologia **sviluppata per risolvere il problema della ventilazione negli edifici con bassi consumi energetici** (involucro di tenuta aria, coibentazione termica, serramenti con doppi e tripli vetri, ecc.). Tutto questo abbassa notevolmente il fabbisogno energetico, ma peggiora la qualità dell'ambiente perché l'edificio "non respira". **Bassa ventilazione causa un tasso di umidità più alto che favorisce la formazione di muffe, funghi, batteri...**

Gran parte del nostro tempo è trascorso in ambienti chiusi (quasi il 90 %) e l'aria che respiriamo contiene in sospensione sostanze inquinanti interne (muffe e condense, umidità, materiali utilizzati per la costruzione e l'arredamento, detersivi, polvere, fumo sigaretta, cottura cibi, CO₂ prodotta dall'uomo, radon) ed esterne (smog, pollini, inquinamento, riscaldamento, lavorazioni industriali, polveri sottili, idrocarburi) soprattutto nelle città e vicino alle industrie. **Aprire le finestre in ambienti climatizzati è uno spreco di energia e permette di rumori e all'inquinamento di entrare...**

Un sistema di ricambio d'aria "forzato", in funzione 24 ore al giorno tutto l'anno, sostituisce l'apertura manuale delle finestre con notevoli vantaggi: controllo del ricambio aria, sprechi d'energia evitati e miglior qualità dell'aria grazie alla filtrazione ... in altre parole **alto livello di comfort con basso fabbisogno energetico!**

In un'abitazione con un **recuperatore di calore a doppio flusso** l'aria esausta viene aspirata dai locali di servizio (cucina, bagni, lavanderia) con il carico di umidità, sostanze nocive ed odori, filtrata, fatta passare in uno scambiatore di calore ed infine espulsa all'esterno; contemporaneamente, l'aria di rinnovo esterna viene aspirata, filtrata, trattata nello scambiatore (riscaldata, raffreddata o deumidificata a seconda della stagione) ed immessa nei locali nobili (camere, soggiorno, studio). Nello **scambiatore di calore ad alta efficienza** quasi tutto il calore viene trasferito dal flusso con maggior energia all'altro, senza contaminazione, riducendo sensibilmente il consumo degli altri impianti (pavimento radiante, pompa di calore, ecc.). Le unità residenziali UTEK sono inserite nella **lista dell'Agenzia CasaClima / KlimaHaus®** hanno elevata classe energetica e soddisfano al meglio i requisiti di certificazione previsti per gli edifici in elevata classe energetica.



VMC: vantaggi

Un impianto di Ventilazione Meccanica Controllata, consente:

Maggior comfort abitativo

L'essere umano ricerca un continuo miglioramento del comfort abitativo: la ventilazione forzata permette di trattare aria, filtrata ed eliminare sostanze inquinanti e nocive... evitando di aprire le finestre (rumore ed inquinamento)

Maggior valore nel tempo

L'impianto di VMC migliora la classe energetica dell'edificio (attestato di prestazione energetica, APE) e preserva il suo valore nel tempo grazie all'eliminazione di umidità, muffe, ecc.

Minor costo di gestione

Alta efficienza del recupero energia contenuta nell'aria: minor costo di esercizio degli impianti tradizionali e ricambio aria senza dover aprire le finestre (spreco energia)

Minor impatto sull'ambiente

Minor dipendenza dai combustibili tradizionali (disponibilità in diminuzione e costi in aumento)



Obiettivo: risparmio energetico

Entro il 2020, tutti gli stati dell'unione Europea devono far proprie le direttive relative al clima e all'energia:

- . 20% in meno di emissione gas serra rispetto al 1990
- . incremento efficienza energetica del 20%
- . energie rinnovabili pari al 20% dei consumi totali

Il settore dell'edilizia è responsabile per circa il 40% del consumo totale di energia, una quota molto importante. La direttiva 2002/91/CE (EPDB - Energy Performance of Buildings Directive), e successivamente la 2010/31/UE (EPDB") hanno il compito di fissare i requisiti minimi **per la costruzione di edifici nuovi, ristrutturazioni e riqualificazioni di edifici esistenti.**

Edifi ad **energia quasi zero o nZEB** (nearly Zero Energy Buildings) è già uno standard di progettazione diffuso (edifici privati dal 01-01-2021, edifici pubblici dal 01-01-2018) per edifici con elevata classe energetica ed edifici passivi. Gli edifici passivi coprono la maggior parte del loro fabbisogno di energia (riscaldamento, raffrescamento, acqua calda sanitaria, ventilazione ed illuminazione) con un minimo fabbisogno energetico, senza alcun impianto "convenzionale", ma utilizzando fonti alternative.

La Ventilazione Meccanica Controllata a doppio flusso con recupero di calore è indispensabile!

Normative sempre più esigenti richiedono apparecchi sempre più efficienti (Regolamento UE nr. 1253/2014 o EcoDesign) ed una classificazione energetica delle unità di ventilazione residenziali (Regolamento UE nr. 1254/2014). Prestazioni dichiarate in modo univoco permettono al Consumatore una scelta consapevole.

Una gestione evoluta del recuperatore di calore (sonde di qualità aria o fasce orarie) permette di **migliorare la qualità dell'aria e ridurre i costi di esercizio.**

VMC: applicazioni



Un impianto di VMC trova applicazioni in: residenze singole e plurifamiliari, uffici e nuovi complessi commerciali, scuole, centri benessere e palestre, alberghi e ristoranti, musei, cinema e teatri, ambienti produttivi, supermercati. L'unità può essere posizionata nel controsoffitto, a parete o pavimento in un locale tecnico, oppure all'esterno.

VMC: by-pass termico



Inverno: l'aria esterna fredda, da immettere nei locali nobili, viene riscaldata nello scambiatore di calore dall'aria aspirata dai locali di servizio (calda e viziata).



Inverno, ore centrali: nelle ore centrali di giornate invernali particolarmente calde si può trarre vantaggio dalla temperatura favorevole dell'aria esterna (**modalità free-heating**): l'aria esterna, più calda di quella interna, è immessa direttamente nei locali senza passare attraverso lo scambiatore.



Estate: l'aria esterna, più calda, da immettere nei locali nobili è raffrescata, nello scambiatore, dall'aria aspirata dai locali di servizio (viziata, ma a minor temperatura di quella esterna).



Estate, notte e mattino: quando l'aria esterna, fresca, è a valori di temperatura che permettono un risparmio energetico e non crea discomfort, viene immessa direttamente negli ambienti senza passare attraverso lo scambiatore (**modalità free-cooling**), mentre l'aria calda viene espulsa direttamente senza cedere calore.

Con il dispositivo di **by-pass termico**, obbligatorio dal 01-01-2016, l'aria esterna viene immessa direttamente in ambiente evitando il passaggio nello scambiatore di calore, e quindi lo scambio termico. L'azionamento è automatico grazie alla rilevazione della temperatura esterna ed interna.

In alcuni giorni dell'anno il by-pass entra in funzione quando l'utilizzo dell'aria esterna permette un vantaggio energetico, senza determinare discomfort. Le unità UTEK sono equipaggiate con by-pass totale (100 % dell'aria esterna immessa negli ambienti), imprescindibile per edifici passivi o con elevata classe energetica.

Plus UTEK



Accesso facilitato per manutenzione dei filtri
classificazione **ISO16890**



Pressostati differenziali,
rilevazione filtri sporchi



Diversi sistemi di controllo, per una gestione semplice, evoluta o con domotica



Scambiatore in PP o Al, ad alta efficienza, con sbrinamento automatico, anche in versione entalpica



Motoventilatori alta efficienza



Disponibili versioni con gruppo frigorifero (serie DEH e HRU)

Alta eff.
Media eff.
Orizzontale
Verticale
Entalpico

pagine



UNITA' DI VENTILAZIONE con RECUPERO DI CALORE per EDIFICI RESIDENZIALI

		Alta eff.	Media eff.	Orizzontale	Verticale	Entalpico	pagine
FLAT	130 e 220 m ³ /h	✓		✓	✓	✓	6
HRE-RES	330 e 460 m ³ /h	✓		✓		✓	6
MICRO-REV	230 m ³ /h	✓			✓		7
REVERSUS	330, 460 e 600 m ³ /h	✓			✓	✓	7
MICRO-V	230 m ³ /h	✓			✓		8
UVD	690 m ³ /h	✓			✓	✓	8
JD	da 100 a 800 m ³ /h	✓		✓		✓	9
AURA	24 e 50 m ³ /h	✓					9



UNITA' DI VENTILAZIONE con RECUPERO DI CALORE per TERZIARIO

		Alta eff.	Media eff.	Orizzontale	Verticale	Entalpico	pagine
UTA	8.000 e 13.000 m ³ /h	✓		✓			10
CRHE-H	da 700 a 3.400 m ³ /h	✓		✓		✓	10
CRHE-V	da 700 a 5.600 m ³ /h	✓			✓	✓	10
HRE-TOP EC	da 1.000 a 5.600 m ³ /h	✓		✓			11
UVR & UVR-TOP	da 900 a 6.200 m ³ /h	✓		✓	✓	✓	11
FAI-ED & FAI-EC	da 300 a 3.500 m ³ /h		✓	✓	✓		12
DUE-ED & DUO-EC	da 300 a 4.000 m ³ /h		✓	✓	✓		12



UNITÀ DI CLIMATIZZAZIONE & DEUMIDIFICAZIONE con RECUPERO CALORE (gruppo frigorifero o versione idronica)

		Alta eff.	Media eff.	Orizzontale	Verticale	Entalpico	pagine
HRU-AC, HRU-EC & HRU-EX	da 500 a 5.000 m ³ /h		✓	✓			13
DEH & DEH IDRONICO	150-300 e 250-500 m ³ /h	✓		✓	✓	✓	13



UNITÀ DI VENTILAZIONE

		Alta eff.	Media eff.	Orizzontale	Verticale	Entalpico	pagine
BOX	da 500 a 6.000 m ³ /h						14
FAR-EC	da 400 a 16.000 m ³ /h						14
FAN-T	da 800 a 40.000 m ³ /h						14



UNITÀ DI FILTRAZIONE

		Alta eff.	Media eff.	Orizzontale	Verticale	Entalpico	pagine
CAFIL	da diam. 200 a 710 mm						14

indoor
air
quality



and
energy
saving

Lo **scambiatore di calore entalpico** (materiale sintetico, membrana di polimeri), permette di recuperare energia sensibile e latente dall'aria, cioè di trasferire il vapore acqueo da un flusso all'altro. **Elevata efficienza anche sul recupero del calore sensibile, lavabile e nessuna trasmissione di vapori e odori.** Ideale per climi freddi perché rende l'aria immessa, riscaldata, meno secca; d'estate toglie umidità dall'aria in ingresso.

Le nostre unità



UNITA' DI VENTILAZIONE con RECUPERO DI CALORE per EDIFICI RESIDENZIALI (UVR)

Conformi ai Regolamenti UE nr. 1253/2014 (EcoDesign) e 1254/2014 (etichettatura energetica)
Recuperatori inseriti nella lista dell'Agenzia CasaClima / KlimaHaus® degli apparecchi di ventilazione



FLAT & FLAT Entalpic

Unità di VMC con recupero di calore **ad alta efficienza**

-Versione Plug n' play (quadro elettrico e controllo pre-cablati a bordo macchina)

INVOLUCRO

- Struttura autoportante, pannelli sandwich 22 mm poliuretano iniettato; esterno e interno dell'unità in Aluzinc®

CONFIGURAZIONE ED INSTALLAZIONE

- Orizzontale: controsoffitto, a pavimento
- Verticale: a parete (condotti verticali)

SCAMBIATORE DI CALORE

- Controcorrente, alta efficienza, alluminio,
- By-pass TOTALE automatico

MOTOVENTILATORI

- Elettronici EC plug fans, alta efficienza

OPZIONI DISPONIBILI

- Post-trattamento ad acqua calda o fredda (a canale)
- PRE (interno) o POST riscaldamento elettrico (a canale)

GAMMA

- 2 modelli con portate aria 130 e 220 m³/h

CLASSE ENERGETICA (con controllo EVO-PH): **A**

FLAT 1 e 2 sono inseriti nella lista dell'Agenzia per l'Energia CasaClima/KlimaHaus degli apparecchi di ventilazione meccanica controllata con recupero di calore.



Scambiatore di calore controcorrente in alluminio prodotto da RECUTECH



HRE-RES & HRE-RES Entalpic

Unità di VMC con recupero di calore **ad alta efficienza**

-Versione Plug n' play (quadro elettrico e controllo pre-cablati a bordo macchina)

INVOLUCRO

- Struttura autoportante, pannelli sandwich 25 mm poliuretano iniettato; esterno e interno dell'unità in Aluzinc®

CONFIGURAZIONE ED INSTALLAZIONE

- Orizzontale: contro-soffitto o pavimento

SCAMBIATORE DI CALORE

- Controcorrente, alta efficienza, alluminio,
- By-pass TOTALE automatico

MOTOVENTILATORI

- Elettronici EC plug fans ad alta efficienza

OPZIONI DISPONIBILI

- Post-trattamento ad acqua calda o fredda (a canale)
- PRE o POST riscaldamento elettrico (a canale)

GAMMA

- 2 modelli con portate aria 330 e 460 m³/h

CLASSE ENERGETICA (con controllo EVO-PH)

- HRE-RES 1: classe **A** ; HRE-RES 2: classe **B**

HRE-RES 1 e 2 sono inseriti nella lista dell'Agenzia per l'Energia CasaClima/KlimaHaus degli apparecchi di ventilazione meccanica controllata con recupero di calore.



Scambiatore di calore controcorrente in alluminio prodotto da RECUTECH



MICRO-REV & MICRO-REV Entalpico

Unità di VMC con recupero di calore **ad alta efficienza**
 -Versione Plug n' play (quadro elettrico e controllo pre-cablati a bordo macchina)

INVOLUCRO

- Struttura autoportante, pannelli sandwich, 23 mm poliuretano iniettato: esterno plastificato grigio, interno Aluzinc®

CONFIGURAZIONE ED ISTALLAZIONE

- Verticale: parete

SCAMBIATORE DI CALORE

- Controcorrente, alta efficienza, in Alluminio
- By-pass TOTALE automatico

MOTOVENTILATORI

- Elettronici EC plug fans ad alta efficienza

OPZIONI DISPONIBILI

- Post-trattamento ad acqua calda o fredda (a canale)
- PRE o POST riscaldamento elettrico (a canale)

GAMMA

- 1 modello con portata aria 230 m³/h

CLASSE ENERGETICA

MICRO-REV (con controllo EVO-PH): **A**



Scambiatore di calore controcorrente in alluminio prodotto da RECUTECH



REVERSUS & REVERSUS Entalpico

Unità di VMC con recupero di calore **ad alta efficienza**
 -Versione Plug n' play (quadro elettrico e controllo pre-cablati a bordo macchina)

INVOLUCRO

- Struttura autoportante, pannelli sandwich, 23 mm poliuretano iniettato esterno plastificato grigio
- interno PPE riciclabile 100% per taglia 1 e 2
- interno Aluzinc® per taglia 3

CONFIGURAZIONE ED ISTALLAZIONE

- Verticale: parete
- Configurabile in cantiere: rapido cambio condotti aria (immissione e/o ripresa) solo taglie 1 e 2

SCAMBIATORE DI CALORE

- Controcorrente, alta efficienza, in PP taglie 1 e 2
- Controcorrente, alta efficienza, in Alluminio taglia 3
- By-pass TOTALE automatico

MOTOVENTILATORI

- Elettronici EC plug fans ad alta efficienza

OPZIONI DISPONIBILI

- Post-trattamento ad acqua calda o fredda (a canale)
- PRE o POST riscaldamento elettrico (a canale)

GAMMA

- 3 modelli con portate aria 330, 460 e 600 m³/h

CLASSE ENERGETICA

REVERSUS (con controllo EVO-PH): **A**

REVERSUS ENT. (con controllo EVO-PH): **B**

REVERSUS 1 e 2 sono inseriti nella lista dell'Agencia per l'Energia CasaClima/KlimaHaus degli apparecchi di ventilazione meccanica controllata con recupero di calore.



Scambiatore di calore controcorrente prodotto da RECUTECH



MICRO-V

Unità di VMC con recupero di calore **ad alta efficienza**

-Versione Plug n' play (quadro elettrico e controllo pre-cablati a bordo macchina)

INVOLUCRO

- Struttura autoportante, pannelli sandwich 10 mm polietilene + 2 mm fono e termoisolante esterno verniciato, interno Aluzinc®

CONFIGURAZIONE ED INSTALLAZIONE

- Verticale: parete (molto compatto)
- Nei mobili cucina, a scomparsa

SCAMBIATORE DI CALORE

- Controcorrente, alta efficienza, alluminio
- By-pass TOTALE automatico

NOTA: MICRO-V NON è nella lista CasaClima

MOTOVENTILATORI

- Elettronici EC plug fans ad alta efficienza

OPZIONI DISPONIBILI

- Post trattamento ad acqua calda o fredda (a canale)
- PRE (interno) o POST riscaldamento elettrico (a canale)
- Modulo silenziatore

GAMMA

- 1 modello con portata aria 250 m³/h

CLASSE ENERGETICA (con controllo EVO-PH): **A**



Scambiatore di calore controcorrente in alluminio prodotto da RECUTECH



**NEW
ARRIVAL**

UVD & UVD Entalpico

Unità di VMC con recupero di calore **ad alta efficienza**

-Versione Plug n' play (quadro elettrico e controllo pre-cablati a bordo macchina)

INVOLUCRO

- Struttura autoportante, pannelli sandwich 36 mm poliuretano iniettato esterno ed interno in Aluzinc®

CONFIGURAZIONE ED INSTALLAZIONE

- Verticale: parete
- attacchi nella parte superiore

SCAMBIATORE DI CALORE

- Controcorrente, alta efficienza, alluminio
- By-pass TOTALE automatico

MOTOVENTILATORI

- Elettronici EC plug fans ad alta efficienza

OPZIONI DISPONIBILI

- Post-trattamento ad acqua calda o fredda (a canale)
- PRE o POST: riscaldamento elettrico (a canale)

GAMMA

- 1 modello con portata aria 690 m³/h

UVD (classificazione residenziale)

■ CLASSE ENERGETICA (con controllo CTR08): **A**



Scambiatore di calore controcorrente in alluminio prodotto da RECUTECH



JD & JD Entalpico (taglia 1 e 2)

Modulo di recupero calore **ad alta efficienza**, per impianti collettivi
- Recuperatore passivo (scambiatore e filtri, senza ventilatori)

INVOLUCRO

- Struttura autoportante isolata internamente; esterno ed interno in Aluzinc®
- Doppio scarico condensa

CONFIGURAZIONE ED INSTALLAZIONE

- Orizzontale: contro-soffitto

2 unità ventilanti centralizzate a servizio dell'edificio (condominio o case plurifamiliari) o della colonna, abbinati a recuperatori passivi JD (scambiatore e filtri), uno per ogni appartamento.

SCAMBIATORE DI CALORE

- JD 1 e 2 : in controcorrente, alta efficienza, in PP
- JD 3 e 4 : in controcorrente, alta efficienza, in Al

GAMMA

- 4 modelli con portate aria da 100 a 800 m³/h

analogico



elettronico



AURA/AURA evo

Unità di recupero calore per VMC DECENTRALIZZATA **ad alta efficienza** (per singolo ambiente)

STRUTTURA (alta resistenza, anti-statica, anti UV)

- Tubo telescopico in PVC o isolato
- Recuperatore rigenerativo ad alta efficienza
- Ventilatore DC brushless, basso consumo
- Griglia interna design, con filtro
- Griglia esterna pieghevole o estetica

VERSIONE ELETTRONICA

- Scheda elettronica a bordo macchina 230V
- Unità master (telecomando), fino a 12 slave
- 3 velocità + AUTO (sensori T, U.R. e luce)

NOTA: CasaClima solo taglia 2

VERSIONE ANALOGICA

- Funzionamento automatico (immissione/estrazione aria regolabile 35 ÷ 200 sec.) o manuale (IN o OUT)
- Fino a 4 unità con 1 comando/alimentatore

OPZIONI DISPONIBILI

- Predisposizione per grandi cantieri
- Kit per installazione ad angolo

GAMMA

- 2 modelli con portate aria MAX 24 e 50 m³/h

CLASSE ENERGETICA: **A**



UTA

Unità di trattamento aria con recupero di calore **ad alta efficienza**
- Versione Plug n' play (quadro elettrico e controllo pre-cablati a bordo macchina)

INVOLUCRO

- Cassa in doppia pannellatura interno ed esterno in Aluzinc® 45 mm poliuretano iniettato
- Telaio in profili estrusi in alluminio

CONFIGURAZIONE ED INSTALLAZIONE

- Orizzontale: pavimento

SCAMBIATORE DI CALORE

- Controcorrente alta efficienza, in alluminio
- Disponibile scambiatore rotativo, anche entalpico
- By-pass TOTALE automatico



Scambiatore di calore controcorrente in alluminio prodotto da RECUTECH

MOTOVENTILATORI

- Elettronici EC ad alta efficienza

OPZIONI DISPONIBILI

- Post riscaldamento ad acqua o elettrico (interno)
- Pre riscaldamento elettrico (interno)
- Moduli aggiuntivi: batteria AF/AC o gas, silenziatori

GAMMA

- 2 modelli con portate aria 8.000 e 13.000 m³/h



CRHE & CRHE Entalpico

Unità di ventilazione con recupero di calore **ad alta efficienza**
- Versione Plug n' play (quadro elettrico e controllo pre-cablati a bordo macchina)

INVOLUCRO

- Cassa doppia pannellatura, interno ed esterno in Aluzinc®; poliuretano iniettato
- CRHE-H spessore 25 mm / CRHE-V spessore 36 mm
- Telaio in profilati estrusi di alluminio

CONFIGURAZIONE ED INSTALLAZIONE

- CRHE-H orizzontale, all'interno o all'esterno
- CRHE-V verticale, all'esterno
- Disponibile versione "specchiata" con pannelli ispezione/ manutenzione sul lato apposito

SCAMBIATORE DI CALORE

- Controcorrente, alta efficienza in alluminio
- By-pass TOTALE automatico



Scambiatore di calore controcorrente in alluminio prodotto da RECUTECH

MOTOVENTILATORI

- Elettronici EC plug fans ad alta efficienza

OPZIONI DISPONIBILI

- POST-trattamento ad AF/AC, gas o elettrico (interno)
- PRE riscaldamento elettrico (interno per CRHE-V)

GAMMA

- CRHE-H: 5 modelli, portate aria da 700 a 3.000 m³/h
- CRHE-V: 7 modelli, portate aria da 700 a 5.300 m³/h

H = disposizione orizzontale
V = disposizione verticale



HRE-TOP EC

Unità di ventilazione con recupero di calore **ad alta efficienza**

-Versione Plug n' play (quadro elettrico e controllo pre-cablati a bordo macchina)

INVOLUCRO

- Cassa doppia pannellatura, interno ed esterno in Aluzinc[®], 36 mm poliuretano iniettato
- Telaio in profilati estrusi di alluminio

CONFIGURAZIONE ED INSTALLAZIONE

- Orizzontale: pavimento

SCAMBIATORE DI CALORE

- Controcorrente alta efficienza in alluminio
- By-pass TOTALE automatico

MOTOVENTILATORI

- Elettronici EC plug fans ad alta efficienza

OPZIONI DISPONIBILI

- POST-trattamento ad AF/AC, gas o elettrico (interno)
- PRE-riscaldamento elettrico (a candele)

GAMMA

- 4 modelli con portate aria da 1.000 a 5.600 m³/h



Scambiatore di calore controcorrente in alluminio prodotto da RECUTECH



UVR Entalpico & UVR-TOP Entalpico

Unità di ventilazione con recupero di calore **ad alta efficienza**

- Versione Plug n' play (quadro elettrico e controllo pre-cablati a bordo macchina)

- Scambiatore rotativo ENTALPICO

INVOLUCRO

- Cassa doppia pannellatura interno ed esterno in Aluzinc[®], 45 mm poliuretano iniettato
- Telaio in profilati estrusi di alluminio
- Senza taglio termico (T3-TB3) o con (T2-TB2)
- In 1 pz. oppure (opzionale) fornito in 2 / 3 parti

CONFIGURAZIONE ED INSTALLAZIONE

- Orizzontale oppure verticale, a pavimento

SCAMBIATORE DI CALORE

- Rotativo, Entalpico alta efficienza in alluminio
- Disponibile scambiatore entalpico AD ASSORBIMENTO

MOTOVENTILATORI

- Elettronici EC ad alta efficienza

OPZIONI DISPONIBILI

- POST-riscaldamento acqua calda o elettrico (interno)
- POST-trattamento ad AF/AC (a canale)
- PRE- riscaldamento elettrico (interno)

GAMMA

- 6 modelli con portate aria da 600 a 7.000 m³/h



Scambiatore di calore rotativo/entalpico in alluminio prodotto da KLINGERBURG

**NEW
ARRIVAL**





FAI-ED & FAI-EC

Unità di VMC con recupero di calore a **media efficienza**
- Soddisfa i requisiti ErP-2018 (efficienza > 73 %)

INVOLUCRO

- Cassa doppia pannellatura, esterno ed interno in Aluzinc[®], 25 mm poliuretano iniettato
- Telaio in profilati estrusi di alluminio

CONFIGURAZIONE ED INSTALLAZIONE

- Orizzontale a contro-soffitto o verticale a pavimento

SCAMBIATORE DI CALORE

- Controcorrente alta efficienza, in alluminio
- By-pass per free-cooling automatico

H = disposizione orizzontale

V = disposizione verticale



Scambiatore di calore controcorrente in alluminio prodotto da RECUTECH

MOTOVENTILATORI

- **FAI-ED:** Centrifughi AC a 3 o 4 velocità
- **FAI-EC:** elettronici EC ad alta efficienza

OPZIONI DISPONIBILI

- Versioni Plug n' play (quadro elettrico e controllo)
- PRE-riscaldamento elettrico (interno)
- POST-riscaldamento ad acqua o elettrico (interno)
- POST-trattamento ad AF/AC o gas (a canale)

GAMMA

- **FAI-ED:** 5 modelli con portate aria da 300 a 3.000 m³/h
- **FAI-EC:** 4 modelli con portate aria da 300 a 2.500 m³/h



DUO-ED & DUO-EC

Unità di VMC con recupero di calore a **media efficienza**
- Soddisfa i requisiti ErP-2018 (efficienza > 73 %)

INVOLUCRO

- Cassa doppia pannellatura, esterno ed interno in Aluzinc[®], 25 mm poliuretano iniettato
- Telaio in profilati estrusi di alluminio

CONFIGURAZIONE ED INSTALLAZIONE

- DUO-ED: orizzontale a contro-soffitto o verticale a pavimento
- DUO-EC: orizzontale a contro-soffitto
- Disponibile versione "specchiata" con pannelli ispezione/manutenzione sul lato opposto

SCAMBIATORE DI CALORE

- Controcorrente alta efficienza in alluminio
- Sbrinamento automatico
- By-pass per freecooling automatico o manuale



Scambiatore di calore controcorrente in alluminio prodotto da RECUTECH

MOTOVENTILATORI

- **DUO-ED:** centrifughi AC a 3 o 4 velocità
- **DUO-EC:** elettronici EC ad alta efficienza

OPZIONI DISPONIBILI

- Versioni Plug n' play (q.e. e controllo pre-cablati a bordo macchina) o scheda semplificata
- PRE-riscaldamento elettrico, POST riscaldamento ad acqua o elettrico, POST trattamento AF/AC (a canale)

GAMMA

- **DUO-ED:** 6 modelli con portate aria da 300 a 4.000 m³/h
- **DUO-EC:** 5 modelli con portate aria da 300 a 4.000 m³/h



NEW
ARRIVAL

HRU-ED, HRU-EC & HRU-EX

Unità di climatizzazione aria/aria con recupero di calore
- Versione Plug n' play (quadro elettrico e controllo pre-cablati a bordo macchina)

INVOLUCRO

- Cassa doppia pannellatura, interno ed esterno in Aluzinc® 36 mm poliuretano iniettato
- Telaio in profilati estrusi di alluminio

CONFIGURAZIONE ED INSTALLAZIONE

- Orizzontale: soffitto o pavimento

SCAMBIATORE DI CALORE

- Flussi incrociati

VERSIONE HRU-AC

- Compressore rotativo o scroll, gas R410A
- Ventilatori AC pluri-velocità
- 5 modelli con portate aria da 500 a 5.000 m³/h

VERSIONE HRU-EX

- Compressore rotativo o scroll, gas R410A
- Ventilatori EC pluri-velocità
- 5 modelli con portate aria da 500 a 5.000 m³/h

VERSIONE HRU-EC

- Compressore rotativo o scroll con inverter, gas R410A
- Ventilatori elettronici EC
- 5 modelli con portate aria da 500 a 5.000 m³/h

OPZIONI DISPONIBILI (a canale)

- PRE o POST-riscaldamento elettrico
- POST trattamento ad acqua (AC o AF/AC)



Scambiatore di calore controcorrente in alluminio prodotto da RECUPERATOR



NEW
ARRIVAL

DEH & DEH Entalpico

Conformi ai Regolamenti UE nr. 1253/2014 (EcoDesign) e 1254/2014 (etichettatura energetica)

Unità di deumidificazione e rinnovo dell'aria con recupero di calore **ad alta efficienza**
- Versione Plug n' play (quadro elettrico e controllo pre-cablati a bordo macchina)

INVOLUCRO

- Struttura autoportante in Aluzinc® esterno ed interno; 22 mm poliuretano espanso (sopra e sotto in lamiera singola isolata)

CONFIGURAZIONE ED INSTALLAZIONE

- Orizzontale: contro-soffitto
- Verticale a parete

PANNELLO DI CONTROLLO (remoto di serie)

- Contatto pulito per avvio/arresto deumidifica (se gestita da sistema esterno)
- Sonda UR integrata (a bordo macchina) per gestione deum., disattivabile da controllo
- Comando integrazione potenza sensibile estiva e invernale
- Protocollo domotica MODBUS RTU / RS485

SCAMBIATORE DI CALORE

- in controcorrente ad alta efficienza, in PP

MOTOVENTILATORI

- Elettronici EC ad alta efficienza

DEUMIDIFICA & VERSIONI

- Con gruppo frigorifero, gas R134a
- Con batteria idronica (H₂O IN 7 °C / OUT 12 °C)

OPZIONI DISPONIBILI

- Sonda CO₂ e VOC/CO₂

GAMMA

- DEH 1 portate 150 (VMC) - 300 deumidifica m³/h
- DEH 2 portate 250 (VMC) - 500 deumidifica m³/h

CLASSE ENERGETICA: **B**

Per abbinamento a raffrescamento radiante, anche a servizio di impianti esistenti. Un'unica macchina per VMC ad alta efficienza e VMC + deumidifica quando necessario: se il livello di umidità è troppo elevato, per evitare la formazione di condensa non posso raffrescare. Il problema dell'umidità va risolto più rapidamente possibile; in modalità deumidifica/ricircolo la portata d'aria può raddoppiare rispetto alla modalità VMC: viene trattata e deumidificata tutta l'aria (ventilazione + ricircolo dai locali puliti).

DEH 1 e 2 sono inseriti nella lista dell'Agenzia per l'Energia CasaClima/KlimaHaus degli apparecchi di ventilazione meccanica controllata con recupero di calore.



BOX

Unità di ventilazione cassonata ad alta prevalenza

INVOLUCRO

- Struttura autoportante in Aluzinc® sp. 1 mm, con isolamento interno adesivo sp. 5 mm
- Giunto anti-vibrante su mandata ventilatore
- Motori montati su supporti anti-vibranti

MOTOVENTILATORI

- Centrifughi pale avanti, doppia aspirazione, accoppiati alla girante, alta efficienza (ErP-2015)

GAMMA

- Diversi modelli con portate aria fino a 6.000 m³/h



FAR-EC

Unità di ventilazione cassonata, motori EC a gestione elettronica, alta prevalenza

INVOLUCRO

- Cassa in doppia pannellatura sandwich (parti interne ed esterne) in Aluzinc® su isolante in schiuma poliuretanic iniettata sp. 25 mm e densità 42 kg/m³
- Telaio in profilati estrusi di alluminio
- Struttura supporto motore acciaio zincato

Per abbinamento a diverse unità abitative:
- VMC collettiva, con recuperatori JD
- processi industriali

MOTOVENTILATORI

- Elettronici EC ad alta efficienza (ErP-2015)

OPZIONI DISPONIBILI

- Regolatore di velocità manuale CVR
- Kit funzionamento pressione o portata costante
- Controllo evoluto (CO₂, U.R., T, ...)

GAMMA

- 10 modelli con portate aria da 400 a 16.000 m³/h



FAN-T

Unità di ventilazione con ventilatore a trasmissione (cinghia e pulegge)

INVOLUCRO

- Cassa in doppia pannellatura sandwich (parti interne ed esterne) in Aluzinc®
- Disponibile con semplice isolamento in polietilene sp. 5 mm **oppure** doppio pannello sandwich su isolante in schiuma poliuretanic sp.25 mm e densità 42 kg/m³
- Telaio in profilati estrusi di alluminio

MOTOVENTILATORI

- Ventilatori centrifughi pale avanti (ErP-2015)

OPZIONI DISPONIBILI

- Regolatore di velocità manuale RVT

GAMMA

- Diversi modelli con portate aria fino a 35.000 m³/h



CAFIL

Plenum porta-filtri da installare a canale (pre-filtro o miglior filtrazione)



INVOLUCRO

- Cassa in Aluzinc® sp. 10/10
- Manicotti circolari con guarnizione
- per collegamento alla canalizzazione
- Pannello di ispezione
- Telaio porta-filtro completo di mollette e guarnizione di tenuta perimetrale

FILTRI - classificazione secondo ISO 16890

- coarse 65 % (ex G4) pieghettato in fibra sintetica
- ePM1 70% (ex F7) a bassa perdita di carico
- ePM1 85% (ex F9) a bassa perdita di carico

GAMMA

- 10 modelli con diam. da 200 a 710 mm

Accessori

SENSORI (solo per unità con impostazione a portata variabile VAV)

sensore di CO₂/ VOC, CO₂ ed U.R.

a canale o parete



GESTIONE (ventilatori EC)

KIT funzionamento a pressione o portata costante CAV



BATTERIE DI POST e PRE riscaldamento a canale

Batteria di post-riscaldamento, ad acqua calda (80 - 70 °C) - BA-AC

Batteria di post-riscaldamento, ad acqua temperata (45 - 35 °C) - BA-AT

Batteria di post-trattamento, ad acqua fredda (7 - 12 °C) e calda - BA-AF/AC

Batteria di post-riscaldamento, elettrica - REL-M (1fase) o REL-T (3fase)

Resistenze elettriche a canale (PRE o POST-riscaldamento) termostatiche o elettroniche



VARIE

Plenum distribuzione a bordo macchina X-AIR (per FLAT, HRE RES, JD e DEH)

Cuffia protezione con rete

Tettuccio para-pioggia

Silenziatori a sezione circolare o rettangolare

Serrande circolari di taratura o tenuta

Griglie e serrande rettangolari

Servomotori



Controlli: qualità dell'aria e risparmio

Le unità sono fornite complete di sistema di controllo e connessione alla rete di alimentazione elettrica; 3 versioni: semplificato CTR08-PH: funzioni essenziali; completo EVO-PH: touch screen a colori, gestione e controllo di tutte le funzioni, allarmi ed impostazione parametri; evoluto EVO D-PH-IP: per protocollo

CONTROLLO CTR08-PH



Pannello di controllo con pulsanti di comando e led di segnalazione, remotabile con cavo di lunghezza fino a 50 mt (a carico del cliente)

- Macchina plug'n play completamente pre-cablata

- Gestione ventilatori a 3 velocità:

. Regolazione portate tramite la gestione manuale della velocità dei ventilatori

. Funzione booster: funzionamento dei ventilatori alla massima velocità con intervallo di tempo impostato in fabbrica

- Gestione del recupero:

. Presenza di 4 sensori di temperatura sulle 4 bocche della macchina

. By-pass ON/OFF - Free-cooling/ free- heating

. Gestione sbrinamento con 2 strategie:

*Sbilanciamento portate d'aria ripresa - mandata

*Attivazione del pre-riscaldamento elettrico (se previsto)

- Funzioni di sicurezza:

. Allarme stato filtri mediante temporizzazione dell'unità o tramite lettura segnale da pressostati differenziali

. Controllo del rischio gelo - tramite la funzione di sbrinamento

. Allarme stato di funzionamento della macchina (segnale LED)

*per maggiori informazioni consultare il manuale dei controlli

CONTROLLO EVO-PH



Funzioni e caratteristiche come CTR-08, ed inoltre:

- Pannello di controllo con ampio display colorato ed intuitivo, remotabile con cavo di lunghezza fino a 50 mt (a carico del cliente)

- Macchina plug'n play completamente pre-cablata

- Gestione ventilatori a 3 velocità o con ventilatori a velocità variabile regolabili con segnale 0-10V

- **Regolazione delle portate** tramite la gestione della **velocità dei ventilatori:**

. manuale

. automatica: tramite la programmazione settimanale impostando i giorni di funzionamento, le fasce orarie (giorno/notte); tramite dei sensori di qualità dell'aria CO2 (EE80), CO2/VOC (QPA 2002) o di umidità (EE16) ;tramite kit pressione/portata costante (COP/CAV)

- sbilanciamento portate d'aria di mandata e ripresa; solo per ventilatori elettronici o doppio inverter

- gestione **remota** della velocità dei ventilatori:

. tramite un segnale 0-10V

. switch ON/OFF dell'unità da contatto remoto.

- Funzione **booster** - funzionamento dei ventilatori alla massima velocità- gestibile in 3 diverse modalità:

. tramite contatto remoto a tempo fisso (tempo impostato in fabbrica)

. impostando un intervallo di tempo dall'utente,

. tramite sensore opzionale di prossimità PIR

- Funzione **fire**: ventilatore ripresa alla massima velocità, mandata spento

- Funzione **PIR** (rilevatore di presenza) con intervallo di tempo impostabile dall'utente

- Funzione **umidità**: ventilatori alla massima velocità se superata soglia da umidostato

- Funzione **summer**: cambio stagione tramite un contatto pulito

- Funzione **stopExt**: ventilatore ripresa spento, ventilatore mandata gira ad una velocità impostata

- Gestione del recupero:

. Presenza di 4 sensori di temperatura sulle 4 bocche della macchina

. By-pass ON/OFF o modulante automatico - Free-cooling/ free- heating

. Gestione sbrinamento con 4 strategie:

*Sbilanciamento portate d'aria in mandata/ripresa

*Attivazione proporzionale del pre-riscaldamento elettrico (se previsto)

*Chiusura contatto pulito per consentire una strategia personalizzata da parte dell'utilizzatore

*Tramite by-pass

- Gestione del **post-riscaldamento** elettrico o ad acqua (calda/fredda):

*gestione automatica e proporzionale con controllo della temperatura dell'aria di mandata e raggiungimento del set point di temperatura ambiente

*gestione automatica ON/OFF del post-riscaldamento elettrico o ad acqua

- Funzioni di sicurezza:

. Allarme stato filtri mediante temporizzazione dell'unità o tramite lettura segnale da pressostati differenziali

. Controllo del rischio gelo - tramite la funzione di sbrinamento

. Allarme funzionamento ventilatori (sui DUO ED e FAI ED da aggiungere un pressostato)

. Allarme sonde di temperatura

. Allarme stato di funzionamento della macchina

- Altre funzioni

. Modificare la lingua del pannello di controllo remoto

. Gestione "master&slave" - fino a 4 unità


. Gestione serrande di ricircolo

. Funzione di deumidifica - tramite abbinamento della batteria di post raffreddamento ad acqua e la batteria di post riscaldamento ad acqua o elettrico

. Uscite digitali programmabili

*per maggiori informazioni consultare il manuale dei controlli

CONTROLLO EVOD-PH IP



Funzioni e caratteristiche come EVO-PH, ed inoltre:

- Adatto per sistemi di building automation

- Protocollo di comunicazione ModBus-TCP (RJ-45)

o opzionale ModBus-RTU (RS485)

- Pubblicazione di tutti i segnali di stato e allarme sulla linea bus

- Possibilità di comandare i ventilatori separatamente tramite modbus

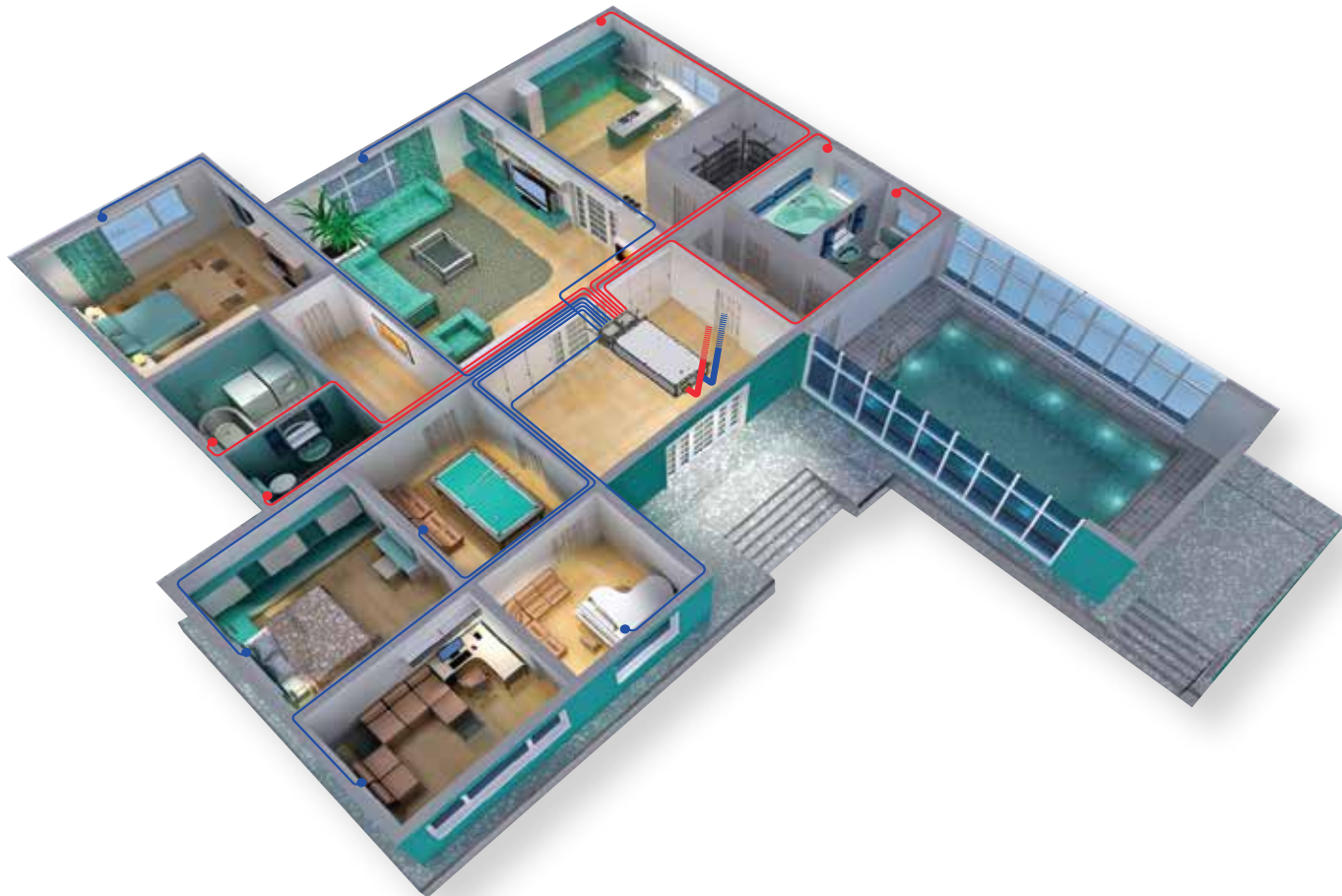
- Ricezione di tutti i comandi di gestione remota da linea bus

- Disponibilità WebServer (ModBus-TCP) per programmazione e gestione del controllo anche da remoto, tramite internet browser


senza necessità di utilizzare la tastiera (smartphone o tablet)

Il sistema di distribuzione aria AIR+ è una gamma completa di accessori - **posizionamento in cantiere semplice e rapido, in controsoffitto o sottotraccia** - per la distribuzione dell'aria ai singoli ambienti (edifici nuovi o da ristrutturare).

Sono disponibili condotti a sezione circolare ed ovali, plenum distribuzione e ripresa aria, silenziatori, raccordi vari, diaframmi, terminali per valvole, plenum ambiente per griglie e valvole di ventilazione, ecc. Il prodotto è realizzato in materiale **antibatterico e antimicotico**.



A completamento della proposta - per il settore terziario - **una gamma ampia di serrande** (taratura, tenuta, sovra-pressione), **silenziatori, griglie di ripresa, cassoni filtranti, regolatori di portata... ed esecuzioni speciali**.





Unità e sistema di distribuzione aria, preventivazione

Un software semplice e intuitivo, **specifico per progettazione VMC: programma di calcolo DuctVMC®**

- disegnare la planimetria dell'abitazione o importare un disegno CAD (2D o RD)
- calcolare il volume dei locali e le relative portate d'aria
- selezionare l'unità: modello UTEK con portata/stima delle perdite di carico
- posizionare il recuperatore all'interno della planimetria e disegnare l'impianto di distribuzione aria (plenum, tubazioni, curve, bocchette, ecc.)
- bilanciare l'impianto (diaframmi) e calcolare le perdite di carico
- verificare scegliere l'unità di VMC (software www.AirFactory.it per verificarne le prestazioni)
- stampare i documenti di progetto (planimetrie con bilanciamento, calcoli aerulici, capitolati)

L'elenco dei materiali con codici, descrizioni e prezzi è generato in un file XLS personalizzabile.

La scelta dell'unità

A disposizione di **Clienti e progettisti**, un software web www.AirFactory.it per selezionare e configurare le unità: semplice da utilizzare, navigazione assistita, grafica 3D a colori

- Partendo dai dati di progetto, il configuratore consente di scegliere la macchina (il sistema propone alternative)
- è possibile impostare T ed UR, sbilanciare le portate, aggiungere il post-trattamento, scegliere il controllo, gli accessori... il riepilogo permetterà di controllare tutte le caratteristiche/opzioni del recuperatore e conoscere consumo, efficienza e rumorosità del punto di lavoro
 - descrizione dettagliate di capitolato; è possibile archiviare le selezioni, modificarle, stamparle



I valori CLA & UTEK



Passione

amore per quello che facciamo

Flessibilità

il nostro cliente è il nostro partner di lungo termine, ascoltiamo le sue esigenze e forniamo soluzioni efficaci



Innovazione tecnica

forniamo prodotti innovativi e di qualità orientati al risparmio energetico e a salvaguardare l'ambiente



Responsabilità

la nostra prima promessa è per l'ambiente, per i nostri dipendenti, per i nostri clienti



Leadership

i nostri dipendenti sono l'azienda, sono il cuore di tutti i processi aziendali orientati ad un miglioramento continuo

indoor air quality and energy saving



BROCHURE_2019_IT

