



indoor air quality and energy saving

## SCHEMA TECNICA



# HRU-ED



UNITÀ DI CLIMATIZZAZIONE E DI DEUMIDIFICA

---



## HRU-ED

HRU-ED è un'unità di recupero attivo per il riscaldamento, raffreddamento ed il rinnovo aria degli ambienti (media efficienza).

### PRESTAZIONI

HRU-ED può funzionare sia come recuperatore passivo sia come recuperatore attivo termodinamico ed è particolarmente indicato per locali residenziali, commerciali o edifici residenziali collettivi. L'unità viene fornita in versione plug-and-play per un'installazione rapida e semplificata

### STRUTTURA

L'unità è composta da un monoblocco comprensivo di ogni componente per il corretto funzionamento: ventilatori, circuito frigorifero, sezioni di filtrazione aria e recuperatore di calore a flussi incrociati (media efficienza). HRU-ED è realizzato con un telaio in profilati d'alluminio estruso e pannelli sandwich, 36 mm di spessore, isolati in schiuma poliuretanica. I pannelli ed i componenti interni sono realizzati in Aluzinc,<sup>®</sup> materiale che assicura un'elevata resistenza alla corrosione e all'ossidazione. L'isolamento dei pannelli è realizzato con un isolante che permette di avere basse rumorosità e trasmittanze ridotte durante il funzionamento dell'unità. HRU-ED è dotato di ventilatori AC. Lo scambiatore di calore è in alluminio a flussi incrociati a media efficienza (funzionamento estivo ed invernale) e il compressore rotativo o scroll (alta efficienza) possiede un protettore termico incorporato. All'interno dell'unità sono presenti due filtri con classe di filtrazione ePM10 50% (M5) (mandata) e ePM2,5 70% (F7) (ripresa) facilmente estraibili. La gestione del sistema è affidata ad un'elettronica evoluta ma di semplice gestione.

### CARATTERISTICHE PRINCIPALI

RECUPERO TERMODINAMICO ATTIVO: l'unità permette il recupero attivo dell'energia dell'aria espulsa. Il recupero termodinamico permette, grazie al suo circuito frigorifero, di fornire energia all'ambiente in quantità superiore rispetto a quella sottratta dalla ventilazione.

CIRCUITO FRIGORIFERO: realizzato in rame saldobrasato completo di: compressore ad alta efficienza, filtro deidratatore, batterie alettate, valvole solenoidi, valvola di espansione elettronica, ricevitore di liquido, trasduttori di pressione e dispositivi di sicurezza.

REGOLAZIONE: quadro elettrico a bordo unità con microprocessore e regolazione dedicata che permette di gestire:

- la temperatura dell'aria
- i ventilatori
- le sonde di temperatura interne alla macchina
- i filtri sporchi con sensori di pressione differenziale
- la gestione dell'algoritmo di sbrinamento ottimizzato per funzionamento con basse temperature
- valvola 3 vie 0-10 Volt per gestione batteria H2O post raffreddamento / riscaldamento

Predisposizione per comunicazione MODBUS RTU RS 485.

Per una più completa visione delle caratteristiche dei sistemi di controllo, si rimanda ai rispettivi manuali



Scambiatore di calore controcorrente in alluminio prodotto da RECUPERATOR  
RECUPERATOR partecipa al programma di certificazione Eurovent



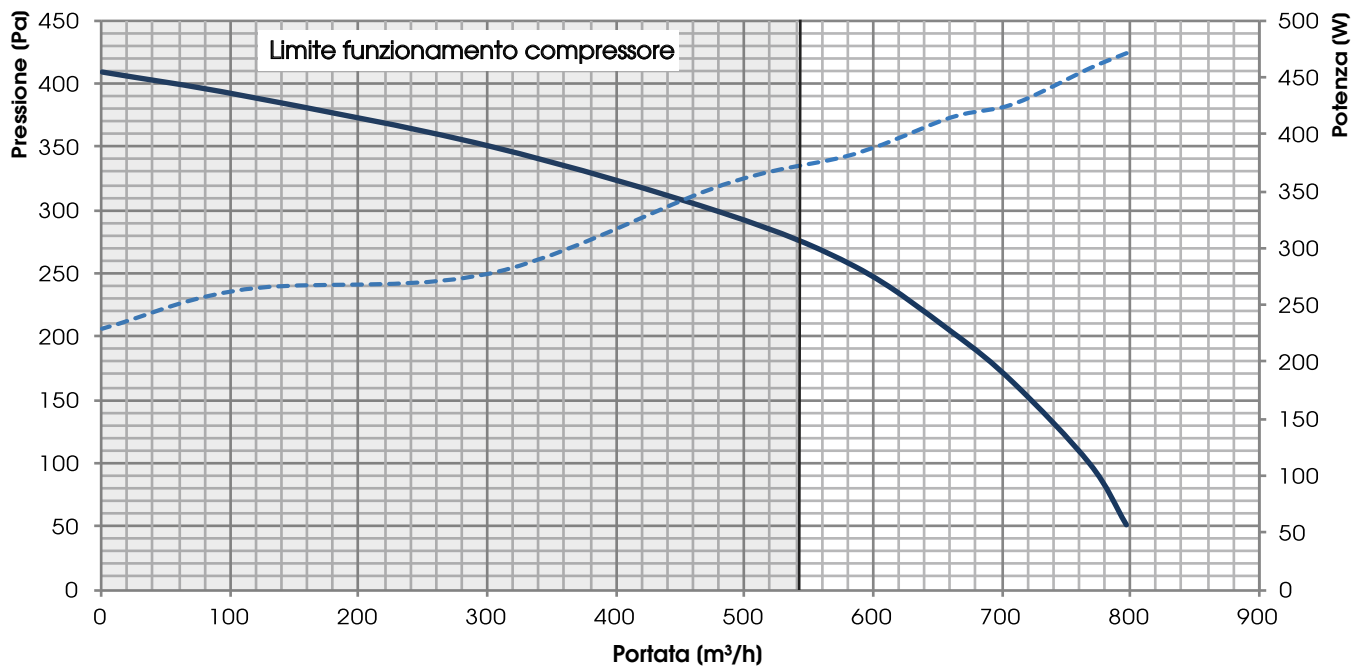
## PRESTAZIONI AERAILICHE

L'unità deve essere canalizzata: se ne autorizza l'utilizzo solo all'interno della curva rappresentata.

Le prestazioni dichiarate sono con filtri PULITI, e garantite ESCLUSIVAMENTE con i filtri originali UTEK a bassa perdita di carico.

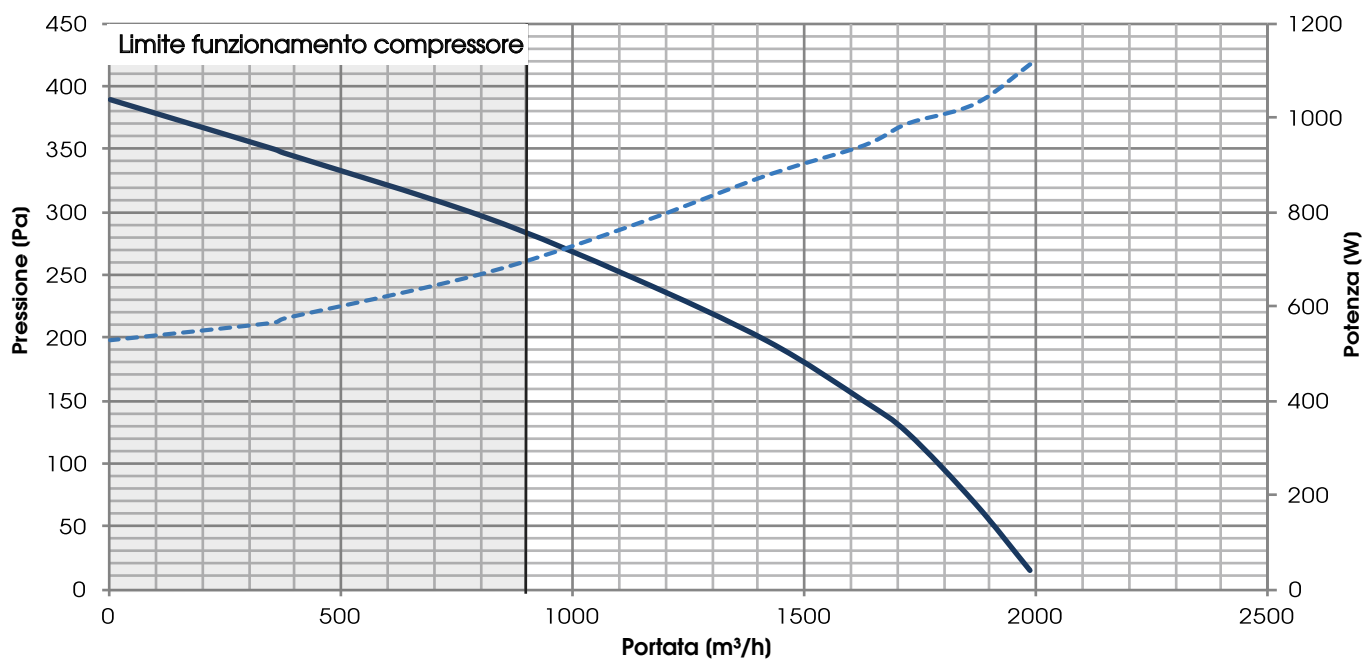
### HRU-ED 1

— Portata — Potenza



### HRU-ED 2

— Portata — Potenza





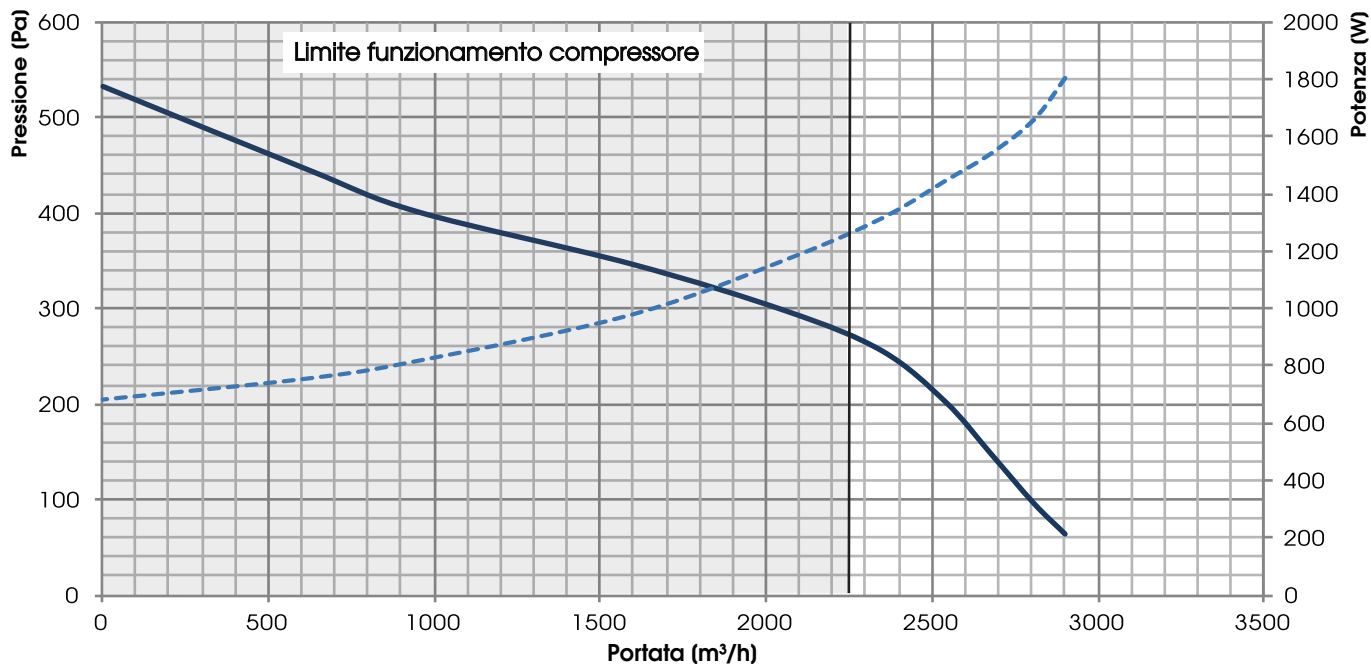
## PRESTAZIONI AERAILICHE

L'unità deve essere canalizzata: se ne autorizza l'utilizzo solo all'interno della curva rappresentata.

Le prestazioni dichiarate sono con filtri PULITI, e garantite ESCLUSIVAMENTE con i filtri originali UTEK a bassa perdita di carico.

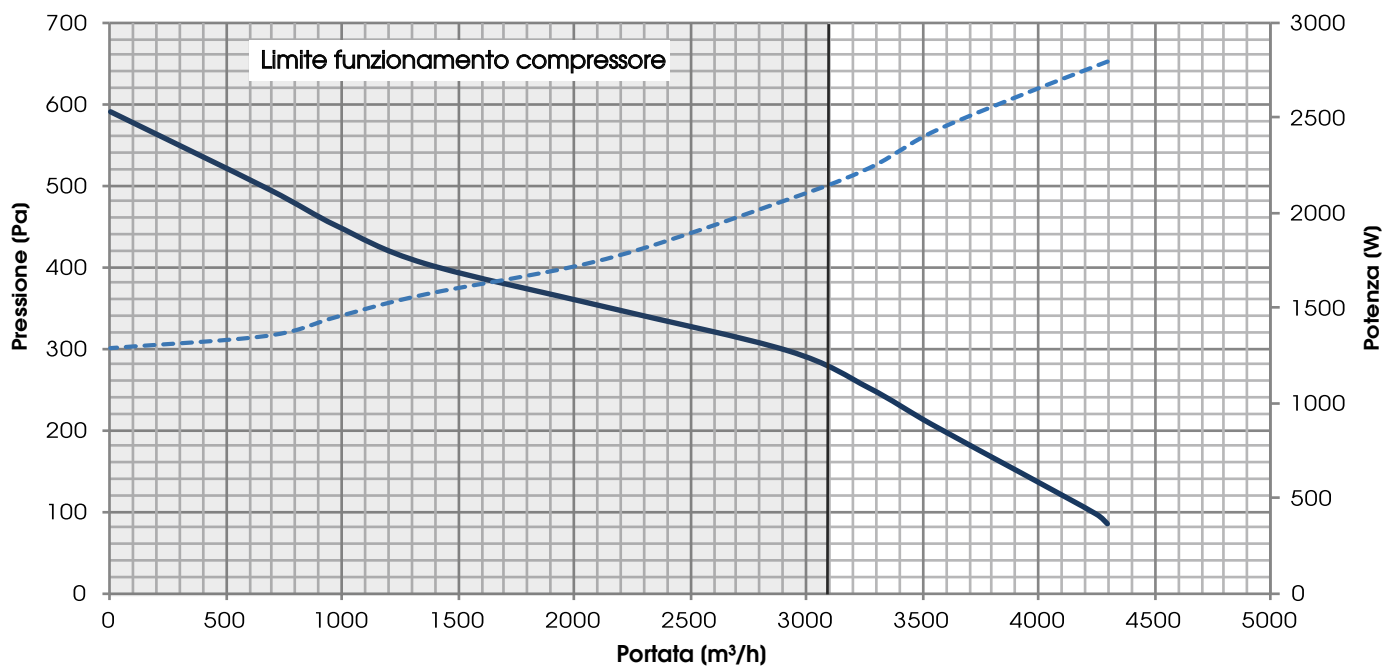
### HRU-ED 3

— Portata — Potenza



### HRU-ED 4

— Portata — Potenza





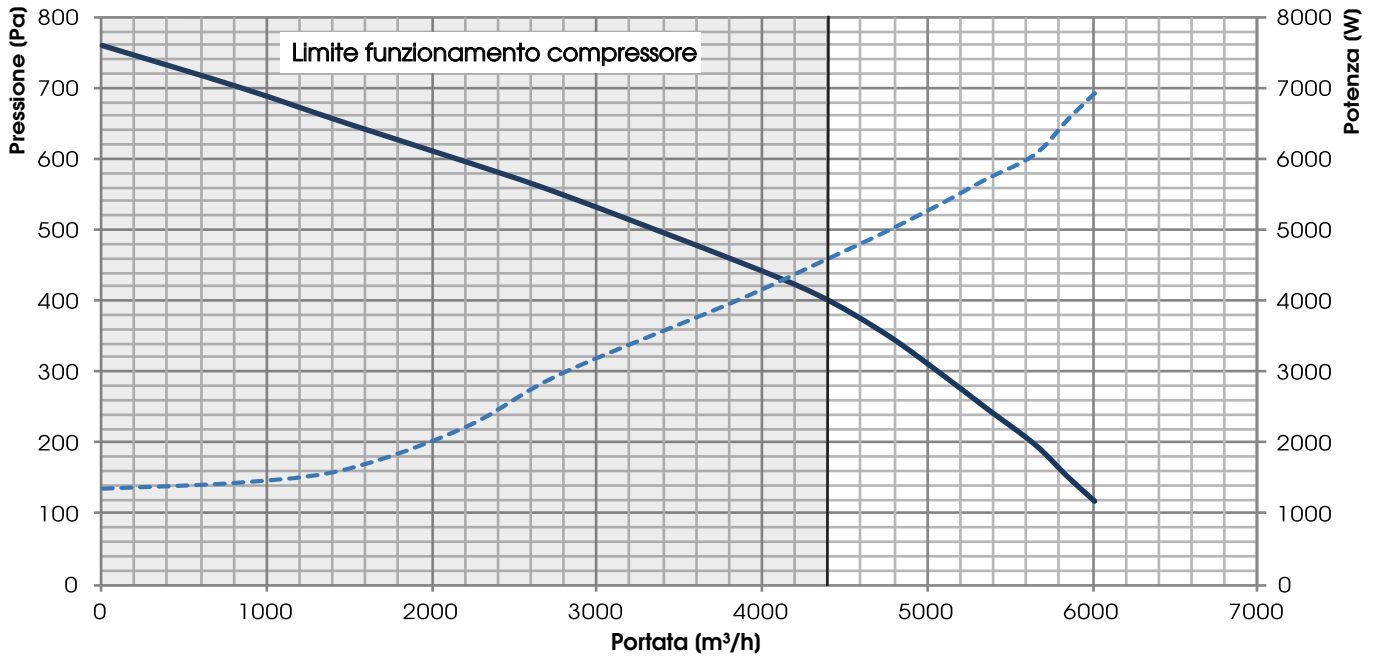
## PRESTAZIONI AEREAUCHE

L'unità deve essere canalizzata: se ne autorizza l'utilizzo solo all'interno della curva rappresentata.

Le prestazioni dichiarate sono con filtri PULITI, e garantite ESCLUSIVAMENTE con i filtri originali UTEK a bassa perdita di carico.

### HRU-ED 5

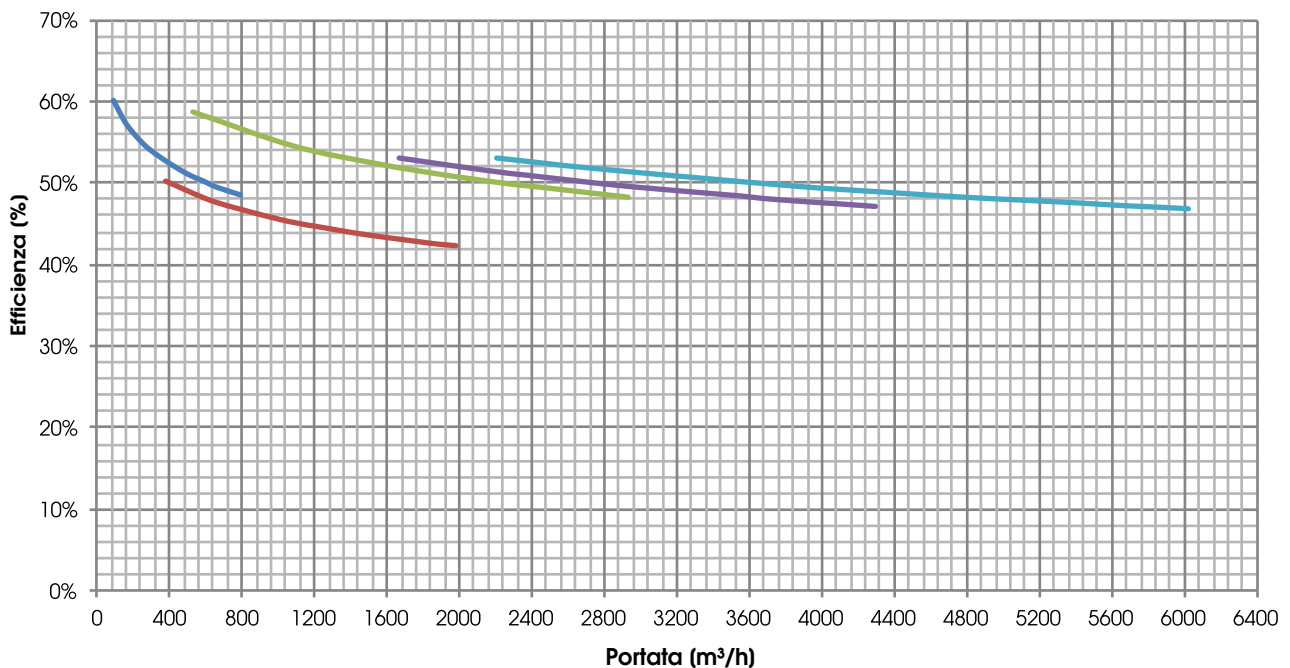
— Portata — Potenza



## EFFICIENZA DI RECUPERO DEL CALORE SENSIBILE

Valori riferiti alle seguenti condizioni (UNI EN 13141-7): T<sub>bs</sub> aria esterna 5°C; U.R. esterna 72%; T<sub>bs</sub> ambiente 25°C; U.R. ambiente 28%

— HRU-ED 1 — HRU-ED 2 — HRU-ED 3 — HRU-ED 4 — HRU-ED 5





### DATI TECNICI FUNZIONAMENTO INVERNALE

	HRU-ED 1	HRU-ED 2	HRU-ED 3	HRU-ED 4	HRU-ED 5
<b>RECUPERO PASSIVO</b>					
Potenzialità termica (kW) (1)	2,3	4,2	11,2	15,4	22,4
<b>RECUPERO ATTIVO</b>					
Potenzialità termica (kW) (1)	2,82	5,03	13	18,2	24,4
Potenzialità assorbita (kW)	0,58	1,12	2,7	3,4	5,2
COP	4,86	4,49	4,81	5,35	4,69
<b>RECUPERO TOTALE</b>					
COP globale	8,82	8,25	8,96	9,88	9
Temperatura aria immissione (C°)	22,1	21,9	23,2	22,6	22,1
Potenzialità termica (kW) (1)	5,12	9,25	24,2	33,6	46,8

(1) Aria esterna -5°/80% UR - Aria interna 20°/50% UR - Portata nominale

### DATI TECNICI FUNZIONAMENTO ESTIVO

	HRU-ED 1	HRU-ED 2	HRU-ED 3	HRU-ED 4	HRU-ED 5
<b>RECUPERO PASSIVO</b>					
Potenzialità frigorifera (kW) (1)	0,4	0,76	2,08	2,85	4,22
<b>RECUPERO ATTIVO</b>					
Potenzialità frigorifera (kW) (1)	2,68	5,32	12,71	18,4	25,1
Potenzialità assorbita (kW)	0,79	1,29	3,89	5,5	7,3
EER	3,39	4,12	3,26	3,34	3,43
<b>RECUPERO TOTALE</b>					
EER globale	8,8	4,71	3,8	3,86	4
Temp./Umidità aria immissione (C°/U%)	19,7/87,2	19,6/87,9	19,9/86	19,9/86,9	19,9/85
Potenzialità frigorifera (kW) (1)	3,08	6,08	14,79	21,25	29,32

(1) Aria esterna 30°/60% UR - Aria interna 25°/50% UR - Portata nominale

### DATI TECNICI GENERALI

	HRU-ED 1	HRU-ED 2	HRU-ED 3	HRU-ED 4	HRU-ED 5
Tipo di ventilatori	Centrifughi a doppia aspirazione				
Numero ventilatori	2				
Portata aria nominale (m³/h)	500	1000	2500	3500	5000
Pressione utile lato rinnovo (Pa)	200	199	180	100	230
Pressione utile lato espulsione (Pa)	124	178	140	85	186
Tipo di compressore	Rotativo ad alta efficienza		Scroll ad alta efficienza		
Gas refrigerante R410A (kg)	1,75	2,70	3,20	3,70	5,30
Recuperatore di calore passivo	Piastrine in alluminio a flussi incrociati				
Efficienza minima recuperatore (%) (1)	55	50,5	53,7	52,6	51,3
Filtri	ePM10 50% (ex M5)/ePM1 70% (ex F7)				
Max potenza assorbita ventilatori (kW)	0,58	1,2	1,8	3,0	7
Max corrente assorbita ventilatori (A)	2,6	5,8	9,6	19,2	13,4
Max potenza assorbita compressori (kW)	1,06	1,83	5,04	7,23	9,39
Max corrente assorbita compressori (A)	4,75	8,57	8,6	12,2	15,9
Tensione alimentazione (V/ph/Hz)	230/1/50	230/1/50	400/3/50	400/3/50	400/3/50
Max potenza assorbita totale (kW)	1,64	2,63	6,14	8,73	12,39
Max corrente assorbita totale (A)	7,35	14,37	18,2	31,4	29,3
Grado di protezione (IP)	20	20	20	20	20

(1) Aria esterna -5°/80% UR - Aria interna 20°/50% UR - Portata nominale

### VALORI SECONDO UNI EN 1886: 2008

MOD.	DEFORMAZIONE CASSA	LEAKAGE CASSA	CLASSE FILTRI	TRASMITTANZA TERMICA	PONTE TERMICO
HRU-ED 1	D1 (M)	L3 (M)	F7 (M)	T4 (M)	TB3 (M)
HRU-ED 2	D1 (M)	L3 (M)	F7 (M)	T4 (M)	TB3 (M)
HRU-ED 3	D1 (M)	L3 (M)	F7 (M)	T4 (M)	TB3 (M)
HRU-ED 4	D1 (M)	L3 (M)	F7 (M)	T4 (M)	TB3 (M)
HRU-ED 5	D1 (M)	L3 (M)	F7 (M)	T4 (M)	TB3 (M)



## TEST LEAKAGE SECONDO UNI EN 13141-7

LEAKAGE	CONDIZIONI DI PROVA	HRU-ED 1	HRU-ED 2	HRU-ED 3	HRU-ED 4	HRU-ED 5
ESTERNO	Pressione positiva 400 Pa	A2	A2	A2	A1	A1
ESTERNO	Pressione negativa 400 Pa	A2	A1	A2	A1	A1
INTERNO	Differenza di Pressione 250 Pa	A2	A2	A2	A2	A2

## LIVELLI DI RUMOROSITÀ

L<sub>w</sub> Livello di potenza sonora misurato secondo UNI EN ISO 3747 - CLASSE 3

				RUMORE DALLA CASSA (dB)							
		Compressore		125 Hz	250 Hz	500 Hz	1000 Hz	2000 Hz	4000 Hz	8000 Hz	L <sub>w</sub> dB(A)
HRU-ED 1	100%	OFF		65,9	68,0	59,1	53,8	48,7	43,1	46,5	62,4
		ON		66,7	69,2	59,6	54,4	48,5	43,3	46,7	63,3
HRU-ED 2	100%	OFF		73,1	69,2	60,2	56,3	51,3	48,2	50,1	64,7
		ON		75,8	70,9	62,0	56,8	52,2	48,3	50,7	66,3
HRU-ED 3	100%	OFF		74,7	72,7	65,0	61,7	51,4	45,4	47,6	68,1
		ON		74,2	73,4	65,9	61,9	51,1	45,7	47,5	68,6
HRU-ED 4	100%	OFF		80,2	76,3	65,4	60,1	52,7	47,7	50,0	70,6
		ON		81,0	78,3	65,5	59,8	53,6	47,8	50,6	71,9
HRU-ED 5	100%	OFF		81,9	79,3	70,7	65,3	58,1	55,4	58,7	74,2
		ON		81,5	81,5	71,5	65,8	58,6	55,6	59,1	75,5

				RUMORE NEL CANALE DI IMMISSIONE (dB)							
		Compressore		125 Hz	250 Hz	500 Hz	1000 Hz	2000 Hz	4000 Hz	8000 Hz	L <sub>w</sub> dB(A)
HRU-ED 1	100%	OFF		63,4	66,3	65,0	65,9	61,2	60,7	67,2	71,2
		ON		64,6	67,3	65,0	64,8	62,3	60,5	67,3	71,2
HRU-ED 2	100%	OFF		69,6	74,2	68,8	70,0	64,4	63,6	66,4	74,4
		ON		72,0	75,2	70,1	70,7	65,0	64,3	66,8	75,2
HRU-ED 3	100%	OFF		71,4	74,0	74,0	71,5	64,3	65,2	68,8	76,4
		ON		71,8	74,1	73,7	71,6	64,1	65,1	68,6	76,3
HRU-ED 4	100%	OFF		83,6	83,4	76,9	74,6	68,9	68,6	72,9	80,9
		ON		83,6	83,6	76,5	75,2	69,2	69,8	73,6	81,2
HRU-ED 5	100%	OFF		79,3	80,9	80,5	78,7	74,8	73,2	77,8	84,1
		ON		80,8	82,0	80,6	78,9	75,3	73,7	78,2	84,5

## LIMITI DI FUNZIONAMENTO

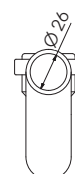
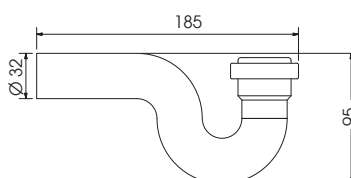
		ARIA INTERNA				
		HRU-ED 1	HRU-ED 2	HRU-ED 3	HRU-ED 4	HRU-ED 5
RISCALDAMENTO (°C)		15/25				
RAFFRESCAMENTO (°C)		18/28				

		ARIA ESTERNA				
		HRU-ED 1	HRU-ED 2	HRU-ED 3	HRU-ED 4	HRU-ED 5
RISCALDAMENTO (°C)		-20/20				
RAFFRESCAMENTO (°C)		15/40				

**N.B.:** i limiti di funzionamento di riferisco all'esercizio della macchina e dei componenti installati.

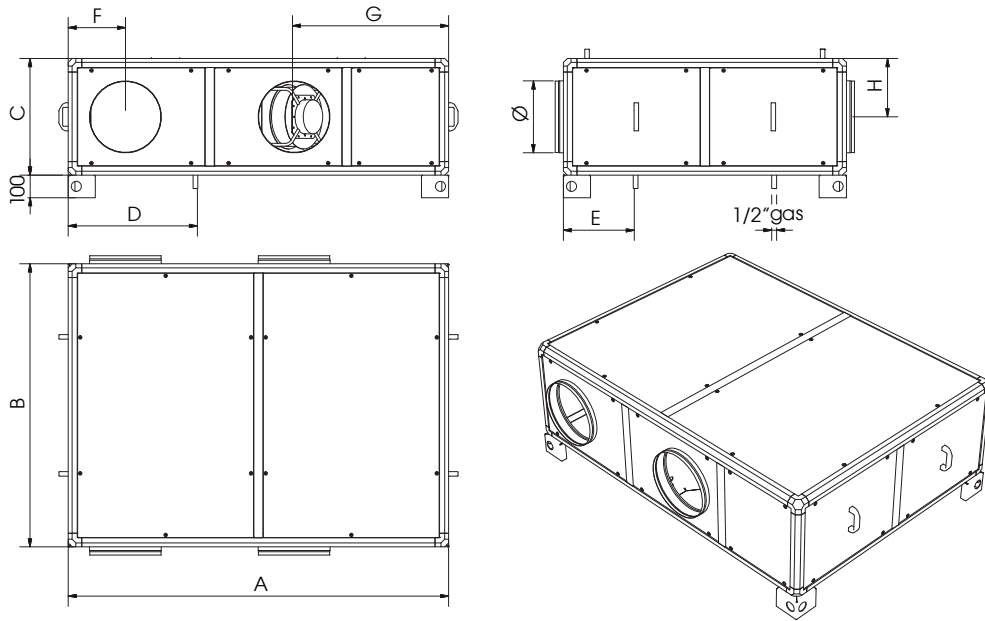
Con temperature esterne inferiori allo 0 °C, raccomandiamo di prevedere una resistenza di pre-riscaldamento per evitare continue sequenze di sbrinamento dell'evaporatore

## SIFONE STANDARD (mm)





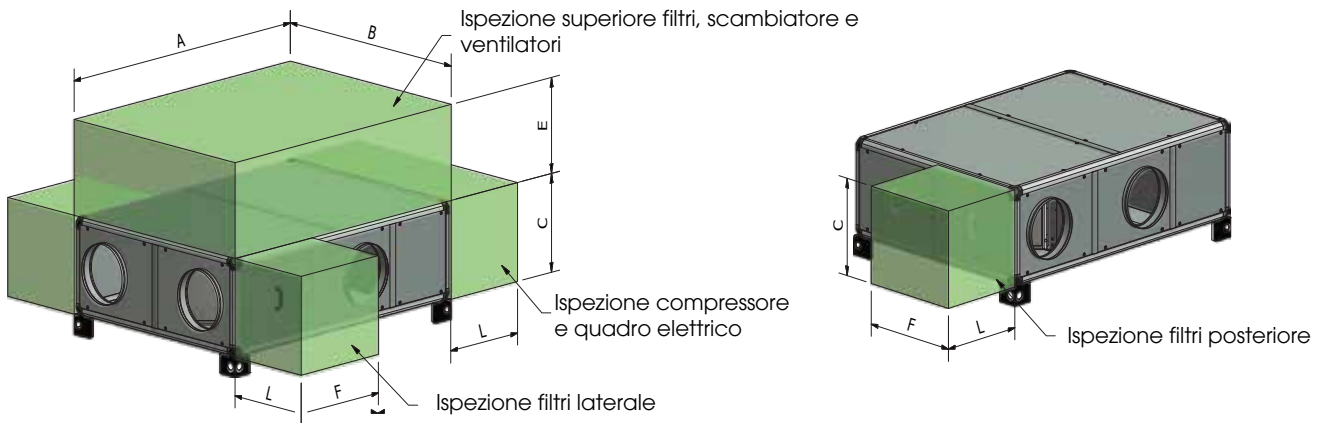
DIMENSIONI (mm) e PESI (kg)



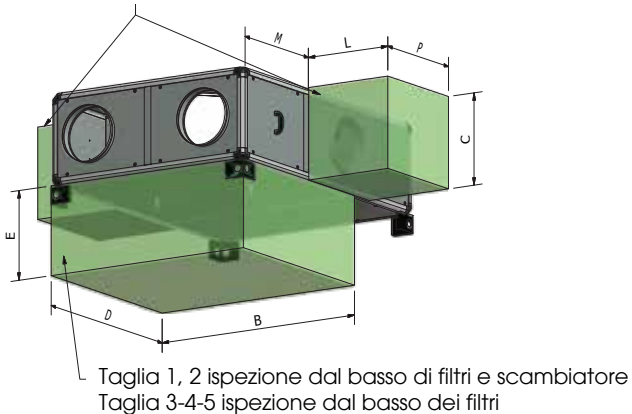
MODELLO	A	B	C	Ø	D	E	F	G	H	Peso (kg)
HRU-ED 1	1400	925	415	200	495	295	245	470	208	105
HRU-ED 2	1680	1250	515	315	560	320	250	685	260	178
HRU-ED 3	1960	1430	620	355	645	390	285	615	260	262
HRU-ED 4	1960	1430	720	400	645	390	285	615	360	306
HRU-ED 5	2238	1612	922	500	722	372	335	660	461	475

INSTALLAZIONE HRU-ED

Spazi minimi di manutenzione (mm)



Sostituzione ventilatori



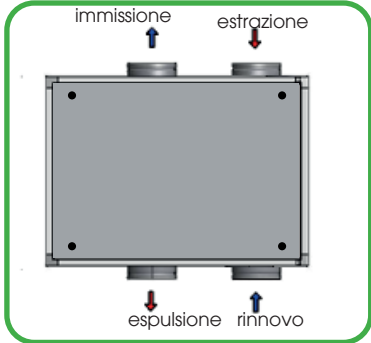
MODELLO	A	B	C	D	E	F	L	M	P
HRU-ED 1	1400	925	415	1400	400	460	500	480	600
HRU-ED 2	1680	1250	515	1100	500	620	500	640	560
HRU-ED 3	1960	1430	620	530	600	530	500	1000	490
HRU-ED 4	1960	1430	720	530	700	530	500	1000	490
HRU-ED 5	2240	1610	920	625	500	620	500	1290	590



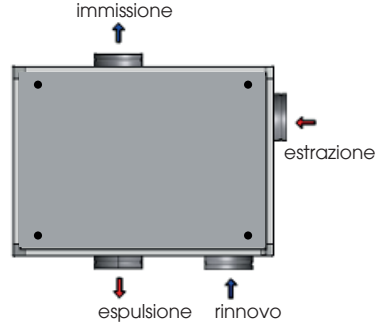


## Configurazioni

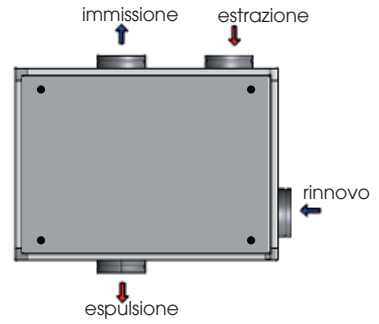
Configurazione 1: Standard



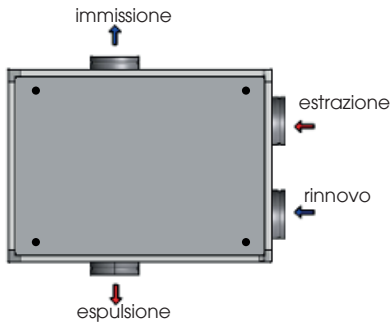
Configurazione 2 Standard



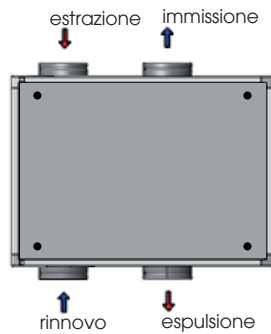
Configurazione 3 Standard



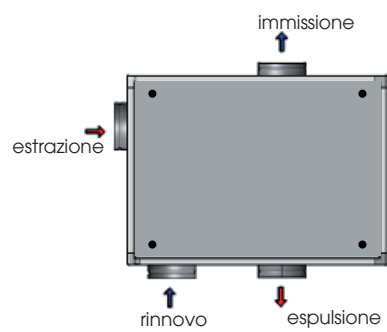
Configurazione 4 Standard



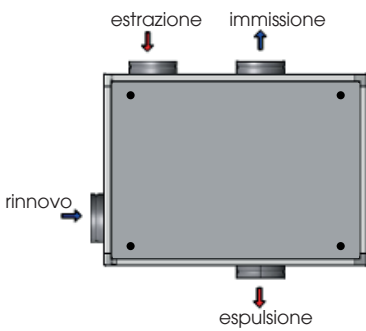
Configurazione 1: Specchiata



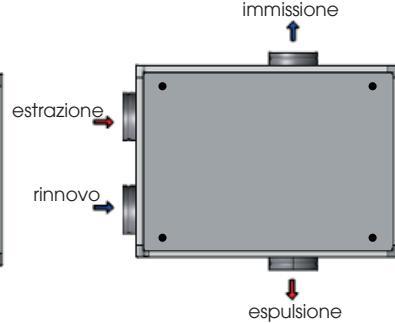
Configurazione 2 Specchiata



Configurazione 3 Specchiata



Configurazione 4 Specchiata



Le unità sono riportate viste dall'alto

CLA & UTEK si riserva di apportare in qualsiasi momento le modifiche necessarie per migliorare i prodotti, senza obbligo di preavviso.

Gentile Cliente

Grazie per l'attenzione al prodotto UTEK, progettato e realizzato per garantire all'Utilizzatore valori reali: Qualità, Sicurezza e Risparmio sui consumi.



Made in Italy

**AZIENDA CON SISTEMA  
DI GESTIONE QUALITÀ  
CERTIFICATO DA DNV GL  
ISO 9001**



il Concessionario  
HRU-ED\_2019\_1\_IT



UNITÀ DI CLIMATIZZAZIONE E DI DEUMIDIFICA